



 **Beta**
C45PRO2.0

KOMPLEXNÍ VYBAVENÍ DÍLNY

Akce platí od 02.03.2026 do 28.02.2027. Ceny jsou uvedeny bez DPH.

 **Beta**
RSC602.0





PŘEDSTAVTE SI MÍSTO KDE SE POŘÁDEK A FUNKCIONALITA spojují v dokonalé HARMONII: právě to nabízí integrované dílenské vybavení Beta.

Navrženo tak, aby vyhovělo potřebám každého profesionála, **modulární dílenské vybavení Beta** promění jakýkoli prostor v efektivní a dobře uspořádané pracovní prostředí bez ohledu na jeho rozměry.

Integrované dílenské vybavení Beta nejen maximalizuje produktivitu, ale zároveň vytváří prostředí, které je ztělesněním odbornosti a vášně pro práci.



Pro ty, kdo hledají jednoduché a flexibilní řešení pro svou dílnu nebo pracovní prostor s vynikajícím poměrem ceny a kvality.



Pro ty, kdo chtějí spojit design, funkčnost a odolnost.



Pro ty, kdo hledají to nejlepší a chtějí něco výjimečného – například pro zázemí motorsportu. **Objevte ji online!**



TŘI ŘADY DÍLENSKÉHO VYBAVENÍ BETA VYNIKAJÍ KVALITOU, KTERÁ JE PRO VÝROBKY BETA TYPICKÁ A ZARUČUJE SPOLEHLIVÉ A DLOUHODOBÉ ŘEŠENÍ.

INDEX



Úvod	2-3
Kompletní sestavy	4÷17
Sestavy s pracovními deskami o hloubce 46 cm a rozšiřující sady	30÷32
Pracovní desky	19
Mobilní dílenské vozíky	20
Pevné moduly	21÷24
Perforované panely a nástěnné skříňky	25-26
Rohy	27
Skříňe	28-29
Sady	33; 66-67
Příslušenství	34; 68÷71
Navijáky	64-65
3D konfigurátor	72
Moduly na míru	73

Dílnský nábytek C45PRO 2.0 je ideální pro ty, kdo hledají jednoduché a flexibilní řešení pro svou dílnu nebo pracovní prostor s vynikajícím poměrem ceny a kvality.



MONTÁŽ



Podívejte se
na videa montáže



KONFIGURACE

Profesionálové si mohou vybrat z mnoha předem sestavených konfigurací nebo si své pracoviště navrhnout od základu a doplnit ho o libovolné dostupné prvky a příslušenství.

Pracovní deska s hloubkou **61,5-cm** je dostupná jak v provedení z MDF potažené nerezovou ocelí, tak **VÍCEVRSTVÉHO DŘEVA**.



Hliníková madla



Výškově nastavitelné nohy


30

K dispozici jsou také tři konfigurace s pracovními deskami o hloubce 46 cm z MDF potažené nerezovou ocelí, které jsou ideální do menších prostor nebo pro ty, kdo chtějí doplnit sestavu dílenského vybavení C45PRO o řešení ve stejném rozměru.

32

K dispozici jsou také praktické rozšiřující sady pro všechny, kdo už mají sestavu dílenského vybavení C45PRO a chtějí přejít na verzi 2.0.

Pracovní deska hluboká 46 cm



C45PRO 2.0 D

Beta
C45PRO20



70-71



2000 mm
645 mm
3718+3038 mm

Kombinace zahrnující následující:

- 1 pevný modul se 7 zásuvkami (C45PRO 2.0 M7)
- 1 mobilní válečková kabina se 7 zásuvkami (C45PRO 2.0 C7)
- 1 pevný servisní modul (C45PRO 2.0 MS)
- 1 pevný modul s 5 zásuvkami (C45PRO 2.0 M5)
- 1 pevný dvoudveřový modul (C45PRO 2.0 MA)
- 5 perforovaných panelů na nářadí (C45PRO 2.0 PF)
- 5 nástěnných skříní (C45PRO 2.0 PM)
- 7 nástěnných držáků, široký typ (C45PRO 2.0 SL)
- 2 nástěnné držáky, úzký typ (C45PRO 2.0 SS)
- 2 jednodveřové skříně (C45PRO 2.0 AS1)



C45PRO 2.0 DX

045002031

- 1 pracovní deska z MDF s povrchovou úpravou z nerezové oceli, rozměry 2,040x615 mm (C45PRO 2.0 PXE/3-2.0MT)
- 1 pracovní deska z MDF s povrchovou úpravou z nerezové oceli, rozměry 1,360x615 mm (C45PRO 2.0 PXE/2-1,3MT)
- 1 samonosný kompletní roh s pracovní deskou z MDF s povrchovou úpravou z nerezové oceli (C45PRO 2.0 CORNER/X)

~~299 940 Kč~~
153 500 Kč

640 kg



C45PRO 2.0 DW

045002032

- 1 vícevrstvá dřevěná pracovní deska, rozměry 2,040x615 mm (C45PRO 2.0 PWE/3-2.0MT)
- 1 vícevrstvá dřevěná pracovní deska, rozměry 1,360x615 mm (C45PRO 2.0 PWE/2-1.3MT)
- 1 samonosný kompletní roh s vícevrstvou dřevěnou pracovní deskou (C45PRO 2.0 CORNER/W)

~~292 290 Kč~~
153 500 Kč

606 kg





C45PRO 2.0
PM

C45PRO 2.0
PFE

C45PRO 2.0
PF

C45PRO 2.0
PXE/3-2,0MT

2000 mm
645 mm
3718+3038 mm

C45PRO 2.0
MA

C45PRO 2.0
C7

C45PRO 2.0
M7

Kombinace zahrnující následující:

- 1 pevný dvoudveřový modul (C45PRO 2.0 MA)
- 1 mobilní vozík se 7 zásuvkami (C45PRO 2.0 C7)
- 1 Pevný modul se 7 zásuvkami (C45PRO 2.0 M7)
- 1 pevný modul se 2 vestavěnými navijecími bubny na hadici (C45PRO 2.0 ACT)
- 1 pevný servisní modul (C45PRO 2.0 MS)
- 2 perforované panely na nářadí (C45PRO 2.0 PF)
- 1 perforovaný panel na nářadí, který lze vybavit zásuvkou (není součástí dodávky) (C45PRO 2.0 PFE)
- 3 nástěnné skříňky (C45PRO 2.0 PM)
- 1 nástěnný systém s hliníkovou roletou (C45PRO 2.0 PAS)

- 6 nástěnných držáků, široký typ (C45PRO 2.0 SL)
- 4 nástěnné držáky, úzký typ (C45PRO 2.0 SS)
- 2 jednodveřové skříňe (C45PRO 2.0 AS1)

ZAHRNUTO



1900S 8x10



1844 15-H05



C45PRO 2.0 FX

 045002035

- 1 pracovní deska z MDF s povrchovou úpravou z nerezové oceli, rozměry 2,040x615 mm (C45PRO 2.0 PXE/3-2,0MT)
- 1 pracovní deska z MDF s povrchovou úpravou z nerezové oceli, rozměry 1,360x615 mm (C45PRO 2.0 PXE/2-1.3MT)
- 1 samonosný kompletní roh s pracovní deskou z MDF s povrchovou úpravou z nerezové oceli (C45PRO 2.0 CORNER/X)

~~316 290 Kč~~
164 500 Kč

658 kg



C45PRO 2.0 FW

 045002045

- 1 vícevrstvá dřevěná pracovní deska, rozměry 2,040x615 mm (C45PRO 2.0 PWE/3-2.0MT)
- 1 vícevrstvá dřevěná pracovní deska, rozměry 1,60x615 mm (C45PRO 2.0 PWE/2-1.3MT)
- 1 samonosný kompletní roh s vícevrstvou dřevěnou pracovní deskou (C45PRO 2.0 CORNER/W)

~~308 660 Kč~~
164 500 Kč

625 kg





2000 mm
645 mm
3718+2358 mm

Kombinace zahrnující následující:

- 1 pevný modul se 2 vestavěnými navijecími bubny na hadici (C45PRO 2.0 ACT)
- 1 mobilní válečková kabina se 7 zásuvkami (C45PRO 2.0 C7)
- 1 pevný modul se 7 zásuvkami (C45PRO 2.0 M7)
- 1 pevný dvoudveřový modul (C45PRO 2.0 MA)
- 1 perforovaný panel na nářadí (C45PRO 2.0 PF)
- 1 perforovaný panel na nářadí, který lze vybavit zásuvkou (není součástí dodávky) (C45PRO 2.0 PFE)
- 2 nástěnné skříňky (C45PRO 2.0 PM)
- 1 nástěnný systém s hliníkovou roletou (C45PRO 2.0 PAS)

- 5 nástěnných držáků, široký typ (C45PRO 2.0 SL)
- 4 nástěnné držáky, úzký typ (C45PRO 2.0 SS)
- 2 jednodveřové skříňe (C45PRO 2.0 AS1)

ZAHRNUTO



1900S 8x10



1844 15-H05



C45PRO 2.0 GX

045002036

- 1 pracovní deska z MDF s povrchovou úpravou z nerezové oceli, rozměry 2,040x615 mm (C45PRO 2.0 PXE/3-2.0MT)
- 1 pracovní deska z MDF s povrchovou úpravou z nerezové oceli, rozměry 680x615 mm (C45PRO 2.0 PXE/1-0.7MT)
- 1 samonosný kompletní roh s pracovní deskou z MDF s povrchovou úpravou z nerezové oceli (C45PRO 2.0 CORNER/X)

~~28 3910 Kč~~
148 300 Kč

554 kg



C45PRO 2.0 GW

045002037

- 1 vícevrstvá dřevěná pracovní deska, rozměry 2,040x615 mm (C45PRO 2.0 PWE/3-2.0MT)
- 1 vícevrstvá dřevěná pracovní deska, rozměry 680x615 mm (C45PRO 2.0 PWE/1-0.7MT)
- 1 samonosný kompletní roh s vícevrstvou dřevěnou pracovní deskou (C45PRO 2.0 CORNER/W)

~~276 410 Kč~~
148 300 Kč

551 kg





Kombinace zahrnuje následující:

- Pevný modul s 5 zásuvkami (C45PRO 2.0 M5)
- Mobilní válečková kabina se 7 zásuvkami (C45PRO 2.0 C7)
- Pevný servisní modul (C45PRO 2.0 MS)
- 3 perforované panely na nářadí (C45PRO 2.0 PF)
- 3 nástěnné skříně (C45PRO 2.0 PM)
- 3 nástěnné držáky, široký typ (C45PRO 2.0 SL)
- 1 nástěnný držák, úzký typ (C45PRO 2.0 SS)
- Dvoudveřová skříň (C45PRO 2.0 AS2)

C45PRO 2.0 X

045002001

- Pracovní deska z MDF s povrchovou úpravou z nerezové oceli, rozměry 2,040x615 mm (C45PRO 2.0 PXE/3-2,0MT)

146 160 Kč

79 500 Kč



334 kg

C45PRO 2.0 W

045002002

- Vícevrstvá dřevěná pracovní deska, rozměry 2,040x615 mm (C45PRO 2.0 PWE/3-2,0MT)

143 340 Kč

79 500 Kč



318 kg



Kombinace zahrnující následující:

- 1 pevný modul se 2 vestavěnými navijecími bubny na hadici (C45PRO 2.0 ACT)
- 1 mobilní válečková kabina se 7 zásuvkami (C45PRO 2.0 C7)
- 1 pevný modul se 4 zásuvkami (C45PRO 2.0 M4)
- 3 nástěnné skříňky (C45PRO 2.0 PM)
- 3 perforované panely na nářadí (C45PRO 2.0 PF)
- 3 nástěnné držáky, široký typ (C45PRO 2.0 SL)
- 1 nástěnný držák, úzký typ (C45PRO 2.0 SS)
- 1 dvoudveřová skříň (C45PRO 2.0 AS2)

ZAHRNUTO



1900S 8x10



1844 15-H05

C45PRO 2.0 HX

045002038

- Pracovní deska z MDF s povrchovou úpravou z nerezové oceli, rozměry 2,040x615 mm (C45PRO 2.0 PXE/3-2,0MT)

159 150 Kč

85 000 Kč



333 kg

C45PRO 2.0 HW

045002039

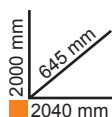
- Vícevrstvá dřevěná pracovní deska, rozměry 2.040x615 mm (C45PRO 2.0 PWE/3-2,0MT)

156 330 Kč

85 000 Kč



318 kg



Kombinace zahrnující následující:

- Pevný servisní modul (C45PRO 2.0 MS)
- Pevný modul se 7 zásuvkami (C45PRO 2.0 M7)
- Pevný dvoudveřový modul (C45PRO 2.0 MA)
- 3 nástěnné skříňky (C45PRO 2.0 PM)
- 3 perforované panely na nářadí (C45PRO 2.0 PF)
- 2 nástěnné držáky, široký typ (C45PRO 2.0 SL)
- 2 nástěnné držáky, úzký typ (C45PRO 2.0 SS)

C45PRO 2.0 AX

045002003

- Pracovní deska z MDF s povrchovou úpravou z nerezové oceli, rozměry 2,040x615 mm (C45PRO 2.0 PXE/3-2.0MT)

~~104 060 Kč~~

56 390 Kč



234,5 kg

C45PRO 2.0 AW

045002004

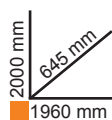
- Vícevrstvá dřevěná pracovní deska, rozměry 2,040x615 mm (C45PRO 2.0 PWE/3-2.0MT)

~~101 240 Kč~~

56 390 Kč



219 kg



Kombinace zahrnující následující:

- Pevný modul s 5 zásuvkami (C45PRO M5)
- Pevný dvoudveřový modul (C45PRO MA)
- 2 nástěnné skříňky (C45PRO PM)
- 2 perforované panely na nářadí (C45PRO PF)
- 2 nástěnné držáky, široký typ (C45PRO SL)
- 1 nástěnný držák, úzký typ (C45PRO SS)
- Jednodveřová skříň (C45PRO AS1)

C45PRO 2.0 BX

04500201

- Pracovní deska z MDF s povrchovou úpravou z nerezové oceli, rozměry 1,360x463mm (C45PX/2-1.3MT)

~~93 280 Kč~~
47 800 Kč



206 kg

C45PRO 2.0 BW

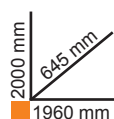
04500202

- Vícevrstvá dřevěná pracovní deska, rozměry 1,360x615 mm (C45PRO 2.0 PWE/2-1.3MT)

~~90 450 Kč~~
47 800 Kč



196 kg



Kombinace zahrnující následující:


- Pevný servisní modul (C45PRO 2.0 MS)
- Pevný modul se 7 zásuvkami (C45PRO 2.0 M7)
- 2 nástěnné skříňky (C45PRO PM)
- 2 perforované panely na nářadí (C45PRO PF)
- 2 nástěnné držáky, široký typ (C45PRO SL)
- 1 nástěnný držák, úzký typ (C45PRO SS)
- Jednodveřová skříň (C45PRO AS1)

C45PRO 2.0 CX

045002023

- Pracovní deska z MDF s povrchovou úpravou z nerezové oceli, rozměry 1,360x615 mm (C45PRO 2.0 PXE/2-1.3MT)

~~99 580 Kč~~
52 500 Kč



225 kg

C45PRO 2.0 CW

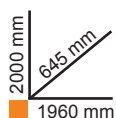
045002024

- Vícevrstvá dřevěná pracovní deska, rozměry 1,360x615 mm (C45PRO 2.0 PWE/2-1.3MT)

~~96 750 Kč~~
52 500 Kč



215 kg



Kombinace zahrnující následující:

- 2 perforované panely na nářadí (C45PRO 2.0 PF)
- 2 nástěnné skříňky (C45PRO 2.0 PM)
- 2 nástěnné držáky, široký typ (C45PRO 2.0 SL)
- 1 nástěnný držák, úzký typ (C45PRO 2.0 SS)
- 1 jednodveřová skříň (C45PRO 2.0 AS1)

- Pevný modul se 7 zásuvkami (C45PRO 2.0 M7A):
- 1 zásuvka 1.248x406 mm
- 6 zásuvek 782x406 mm 5 zásuvek, výška 65 mm
- 1 zásuvka, výška 145 mm
- 1 1 úložný prostor s mezipoličkou a dvířky

C45PRO 2.0 EX

045002033

- Pevný modul se 7 zásuvkami a pracovní deskou z **MDF** s povrchovou úpravou z **nerezové oceli**, rozměry 1,360x615 mm

~~99 030 Kč~~

51 800 Kč



203 kg

C45PRO 2.0 EW

045002034

- Pevný modul se 7 zásuvkami a pracovní deskou z **vícevrstvého dřeva**, rozměry 1,360x615 mm (C45PRO 2.0 M7A/W)

~~96 200 Kč~~

51 800 Kč

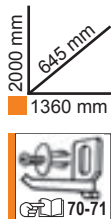


193 kg

C45PRO 2.0 BP-1,3

Kombinace zahrnující následující:

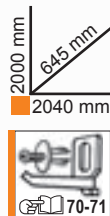
- Pevný modul se 7 zásuvkami (C45PRO 2.0 M7)
- Pevný modul s 5 zásuvkami (C45PRO 2.0 M5)
- 2 perforované panely na nářadí (C45PRO 2.0 PF)
- 1 nástěnný držák, široký typ (C45PRO 2.0 SL)
- 2 nástěnné držáky, úzký typ (C45PRO 2.0 SS)



C45PRO 2.0 BP-2,0

Kombinace zahrnující následující:

- Pevný modul se 7 zásuvkami (C45PRO 2.0 M7)
- Pevný modul s 5 zásuvkami (C45PRO 2.0 M5)
- 3 perforované panely na nářadí (C45PRO 2.0 PF)
- 2 nástěnné držáky, široký typ (C45PRO 2.0 SL)
- 2 nástěnné držáky, úzký typ (C45PRO 2.0 SS)



C45PRO 2.0 BPX-1,3

045002041 155 kg

- Pracovní deska z MDF s povrchovou úpravou z nerezové oceli, rozměry 1,360x615 mm (C45PRO 2.0 PXE/2-1.3MT)

~~68 260 Kč~~
35 000 Kč

C45PRO 2.0 BPX-2,0

045002042 181 kg

- Pracovní deska z MDF s povrchovou úpravou z nerezové oceli, rozměry 2,040x615 mm (C45PRO 2.0 PXE/3-2.0MT)

~~77 440 Kč~~
39 500 Kč

C45PRO 2.0 BPW-1,3

045002051 145 kg

- Vícevrstvá dřevěná pracovní deska, rozměry 1,360x615 mm (C45PRO 2.0 PWE/2-1.3MT)

~~65 440 Kč~~
35 000 Kč

C45PRO 2.0 BPW-2,0

045002052 165 kg

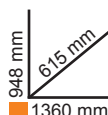
- Vícevrstvá dřevěná pracovní deska, rozměry 2,040x615 mm (C45PRO 2.0 PWE/3-2.0MT)

~~74 610 Kč~~
39 500 Kč

C45PRO 2.0 BL

Pracovní stůl

- Konstrukce z ocelového plechu
- S výškově nastavitelnými nohami
- Umožňuje montáž svěráku (1599P/150, objednává se samostatně)
- Určeno pouze jako doplněk k sestavě dílenského vybavení, nikoli jako samostatný prvek



C45PRO 2.0 BLX

045002156

- Pracovní deska (1,360x615 mm) z MDF s povrchovou úpravou z nerezové oceli

~~21 530 Kč~~
12 250 Kč

C45PRO 2.0 BLW

045002157

- Pracovní deska (1,360x615 mm) z vícevrstvého dřeva

~~18 700 Kč~~
12 250 Kč

C45PRO 2.0 M7A

Pevný modul se 7 zásuvkami

- 1 zásuvka (1,248x406 mm) s pojezdy s kuličkovými ložisky
- 6 zásuvek (782x406 mm) s pojezdy s kuličkovými ložisky:
5 zásuvek, výška 65 mm 1 zásuvka, výška 145 mm
- Dna zásuvek chráněná gumovými rohožemi
- Přední centrální zámek
- S výškově nastavitelnými nohami
- Možnost vybavení plastovými podestami
- 1 úložný prostor s vnitřní policí a dvířky, vnitřní rozměry 504 x 424 x 597 mm
- Umožňuje montáž svěráku (1599P/150, objednává se samostatně)



C45PRO 2.0 M7A/X

045002161 81 kg

- Pracovní deska (1,360x615 mm) z MDF s povrchovou úpravou z nerezové oceli

~~52 430 Kč~~
27 390 Kč

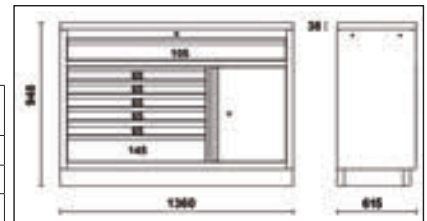
C45PRO 2.0 M7A/W

045002171 80 kg

- Vícevrstvá dřevěná pracovní deska, 1,360x615 mm

~~49 600 Kč~~
27 390 Kč

h	max
65 mm	25 kg
105 mm	40 kg
145 mm	30 kg



C45PRO 2.0 MWS

Pracovní stanice na kolečkách se 7 zásuvkami a vestavěným odpadkovým košem

- 1 zásuvka (1248x406 mm) s pojezdy s kuličkovými ložisky
- 6 zásuvek (782x406 mm) s pojezdy s kuličkovými ložisky: 5 zásuvek, výška 65 mm 1 zásuvka, výška 145 mm
- Dna zásuvek chráněná pěnovými gumovými rohožemi
- Lze vybavit plastovými podestami
- Úložný prostor s mezipolící a dvířky vnitřní rozměry 504x424x597 mm
- Vestavěný odpadkový koš
- Vestavěná přihrádka na role papíru
- 4 robustní kolečka, Ø 150 mm, 2 pevná a 2 otočná s brzdou
- Přední centrální zámek
- Lze umístit svěrák (1599P/150, nutno objednat zvlášť)



C45PRO 2.0 MWS/X

045000181 126 kg

- Pracovní deska (1680 mm) z MDF s povrchovou úpravou z nerezové oceli

~~50 380 Kč~~
27 300 Kč

C45PRO 2.0 MWS/W

045000191 122 kg

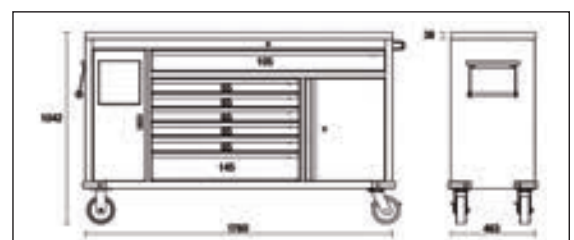
- Vícevrstvá dřevěná pracovní deska (1680 mm)

~~49 000 Kč~~
27 300 Kč

C45PRO 2.0 CPF



h	max
65 mm	25 kg
105 mm	40 kg
145 mm	30 kg



VYTVOŘTE SI DÍLNU NA MÍRU OD ZÁKLADU

Pracovní stanice C45PRO 2.0 lze nakonfigurovat od základu a přizpůsobit konkrétním požadavkům díky široké nabídce:

PRACOVNÍ DESKA

Z MDF s povrchovou úpravou z nerezové oceli nebo z vícevrstvého dřeva

 19

MOBILNÍ DÍLENSKÉ VOZÍKY

 20

PEVNÉ MODULY

 21÷24

PERFOROVANÉ PANELE A NÁSTĚNNÉ SKŘÍŇKY

 25-26

ROHY

 27

SKŘÍŇĚ


 28-29

SADY

 33; 66-67

PŘÍSLUŠENSTVÍ

 34; 64-65; 68÷71



 3D konfigurátor  72

C45PRO 2.0 PXE

Pracovní deska z MDF s povrchovou úpravou z nerezové oceli

- Tloušťka: 38 mm
- Lze umístit svěrák (1599P/150, nutno objednat zvlášť)
- Komplet s 2 distančními podložkami a 2 vnějšími bočními podložkami

C45PRO 2.0 PXE/1-0,7MT 045002131 14 kg

680x615x38 mm ~~368,00 Kč~~ **205,00 Kč**

C45PRO 2.0 PXE/2-1,3MT 045002133 27 kg

1360x615x38 mm ~~577,00 Kč~~ **319,00 Kč**

C45PRO 2.0 PXE/3-2,0MT 045002140 41,5 kg

2040x615x38 mm ~~750,00 Kč~~ **425,00 Kč**



C45PRO 2.0 PWE

Pracovní deska z vícevrstvého dřeva

- Tloušťka: 38 mm
- Lze umístit svěrák (1599P/150, nutno objednat zvlášť)
- Komplet s 2 distančními podložkami a 2 vnějšími bočními podložkami

C45PRO 2.0 PWE/1-0,7MT 045002141 8 kg

680x615x38 mm ~~6 510 Kč~~ **4 500 Kč**

C45PRO 2.0 PWE/2-1,3MT 045002143 17 kg

1360x615x38 mm ~~11 600 Kč~~ **7 650 Kč**


C45PRO 2.0 PWE/3-2,0MT 045002150 26 kg

2040x615x38 mm ~~15 940 Kč~~ **10 300 Kč**



C45PRO 2.0 RB **NEW**

Obklad z PVC odolný proti olejům, nárazuvzdorný, odolný proti poškrábání pro C45PRO 2.0
Nepostradatelné pro ochranu pracovní desky.



C45PRO 2.0 RB/0,7 045002180 1,5 kg

680x615x2,5 mm ~~1 785 Kč~~ **1 013 Kč**

C45PRO 2.0 RB/1,02 045002181 3,7 kg

for corner worktop
 1.018x1.018x2,5mm ~~5 230 Kč~~ **2 990 Kč**

C45PRO 2.0 RB/1,3 045002182 2,9 kg

1360x615x2,5mm ~~5 780 Kč~~ **3 290 Kč**

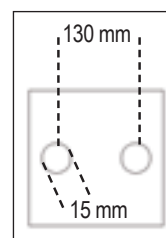
C45PRO 2.0 RB/2,0 045002183 4,5 kg

2040x615x2,5mm ~~6 330 Kč~~ **3 590 Kč**

1599P/150

Paralelní stolní svěráky

- Kalené čelisti
- Kovadlina s velkou lakovanou plochou
- Čtvercová ocelová základna

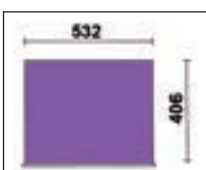


015990050 15,5 kg


~~14 350 Kč~~
7 650 Kč

Mobilní pojízdné vozíky

- Pracovní deska z ABS s okraji proti pádu
- Zásuvky (532x406 mm) s pojezdy s kuličkovými ložisky
- 4 otočná kolečka, Ø 100 mm (2 s brzdami)
- Dno zásuvek chráněno pěnovou pryžovou rohoží
- Přední centrální zámek
- Možnost osazení plastovými podestami
- Rukojeti integrované do rámu pro snadnější manipulaci



h		max	
65 mm	25 kg	145 mm	30 kg

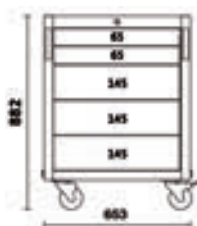


C45PRO 2.0 C5

045000226 46 kg

Mobilní vozík s 5 zásuvkami

~~24 380 Kč~~
12 750 Kč

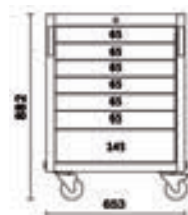


C45PRO 2.0 C7

045000228 50 kg

Mobilní vozík se 7 zásuvkami

~~26 930 Kč~~
13 500 Kč



C45PRO 2.0 T3

045000250 19,2 kg

Třípatrový vozík na nářadí

- 4 otočná kolečka, Ø 100 mm (jedno s brzdou)
- Statická nosnost: 200 kg (rozloženo na 3 police)

~~9 080 Kč~~
4 850 Kč





Pevný modul

- 4 zásuvky (566 × 406 mm) s pojezdy s kuličkovými ložisky
- Dna zásuvek chráněná pěnovými gumovými rohožemi
- Přední centrální zámek
- S výškově nastavitelnými nožkami
- Možnost osazení plastovými podestami




h		max	
65 mm	145 mm	25 kg	
145 mm	225 mm	30 kg	

C45PRO 2.0 M4

045000234 46,7 kg

Pevný modul se 4 zásuvkami

~~19 550 Kč~~
10 490 Kč



C45PRO 2.0 M5

045000235 49,3 kg

Pevný modul s 5 zásuvkami

~~20 680 Kč~~
11 250 Kč




C45PRO 2.0 M7

045000237 54,3 kg

Pevný modul se 7 zásuvkami

~~22 930 Kč~~
12 250 Kč




C45PRO 2.0 M8

045000238 56,8 kg

Pevný modul s 8 zásuvkami

~~24 950 Kč~~
13 250 Kč



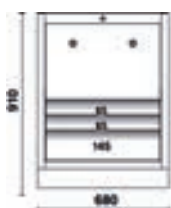
C45PRO 2.0 TC

045000249 40,9 kg

Pevný modul se 3 zásuvkami, prázdný

~~18 180 Kč~~
9 990 Kč

- 3 zásuvky (566x406 mm) s pojezdy s kuličkovými ložisky
- Dna zásuvek chráněná pěnovými gumovými rohožemi
- Přední centrální zámek
- S výškově nastavitelnými nohama



C45PRO 2.0 ACT

045000247 50,7 kg

Pevný modul se 3 zásuvkami a 2 integrovanými navijáky

~~29 740 Kč~~
15 990 Kč

- 3 zásuvky (566x406 mm) s pojezdy s kuličkovými ložisky
- Dna zásuvek chráněná pěnovými gumovými rohožemi
- Přední centrální zámek
- S výškově nastavitelnými nohama



Vejdou se do něj 2 navijecí bubny, které si můžete vybrat z následujících (nutno objednat samostatně):

- 2 navijecí bubny na stlačený vzduch nebo studenou vodu, 8 mm, délka 10 m položka 1900S 8x10
- 2 navijecí bubny na kabely, které si vyberete z následujících položek: 1843 15-H05, 1844 10-H05, 1844 15-H05, 1844 15-H07, 1845 12-H05, 1846 10-H05, 1846 10-H07 a 1846 15-H05
- 1 navijecí bubna na hadici na stlačený vzduch nebo studenou vodu, 8 mm, délka 10 m položka 1900S 8x10 a 1 navijecí bubna na hadici, který bude vybrán z výše uvedených položek

ZAHRNUTO



1900S 8X10



1844 15-H05

C45PRO 2.0 MA

045000232 29,4 kg

Pevný dvoudveřový modul

11 580 Kč
6 150 Kč

- Se zámkem
- Svisle nastavitelná vnitřní police
- Vnitřní rozměry: 670x420 mm
- S výškově nastavitelnými nohama



C45PRO 2.0 MS

045000239 37 kg

Pevný servisní modul

~~15 630 Kč~~
8 390 Kč

- Vestavěný odpadkový koš
- Příhrádka na role papíru
- S výškově nastavitelnými nohama



C45PRO 2.0 MRE

045000242 57 kg

Pevný modul pro dobíjení dílenského elektrického nářadí

- Vyjímatelná boční přihrádka, uložená na teleskopických kuličkových ložiskových pojezdech, pro uložení elektrického nářadí.
- Pevná boční přihrádka s dvířky a zámkem pro uložení nabíječek a akumulátorů, vybavená výškově nastavitelnou vnitřní policí, průchodkou s pryžovou ochranou a větracími otvory.
- Jedna zásuvka o rozměrech 256x400x190 mm, uložená na teleskopických výsuvkách s kuličkovými ložisky.
- Přední centrální zámek
- Výškově nastavitelné nohy

~~18 980 Kč~~

10 500 Kč




C45PRO 2.0 ML

045002233 44 kg

Pevný modul s vestavěným dřezem

- Nerezové umyvadlo
- Dodává se včetně:
 - 1 směšovací baterie
 - 1 vypouštěcí jednotka
 - 1 zátka dřezu
 - 1 víčko filtru
 - 1 dávkovač mýdla

~~33 750 Kč~~
19 750 Kč



Pevný dvoudveřový modul se zámkem:

- Použitelné vnitřní rozměry: 600x603x416 mm
- S výškově nastavitelnými nohami

C45PRO 2.0 M3A

045000231 44 kg

Pevný modul

se 3 zásuvkami a 2 dvířky

- 3 zásuvky (566x406 mm) s pojedy s kuličkovými ložisky
- Dna zásuvek chráněná pěnovými gumovými rohožemi
- Lze vybavit tepelně tvarovanými podestami
- Přední centrální zámek
- Úložný prostor s dvojitými dveřmi a zámkem (vnitřní rozměry 670x420 mm), s mezipoličkou.
- S výškově nastavitelnými nohami

~~20 000 Kč~~

10 750 Kč



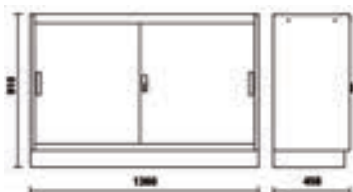
C45PRO 2.0 MAL

045000229 44,8 kg

Pevný modul, délka 1360 mm,
se 2 plechovými dveřmi

~~20 400 Kč~~
10 750 Kč

- Se zámkem
- Svisle nastavitelná vnitřní police
- Vnitřní rozměry: 1 355x420 mm
- S výškově nastavitelnými nohami



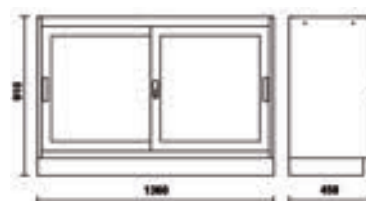
C45PRO 2.0 MAT

045000230 44,1 kg

Pevný modul, délka 1360 mm, se 2
průhlednými polykarbonátovými dveřmi

~~22 380 Kč~~
11 990 Kč

- Se zámkem
- Svisle nastavitelná vnitřní police
- Vnitřní rozměry: 1 355x420 mm
- S výškově nastavitelnými nohami



C45PRO 2.0 RD

Pevný modul pro sběr tříděného odpadu
Ideální řešení pro sběr tříděného odpadu
(sklo, papír, plasty...)

- Robustní plechový rám se 4 kontejnery
s dvířky nahoru a dolů pro třídění odpadu
- Každý kontejner je vybaven:
- jeden vyjímatelný plastový zásobník; kapacita: 25 l
- 4 otočná kolečka, Ø 60 mm
- Dodává se se sadou 4 barevných lepicích pásek.
- S výškově nastavitelnými nohami



C45PRO 2.0 RD/X

045002241 80 kg

- Pracovní deska z MDF s povrchovou
úpravou z nerezové oceli
(1360x615 mm)

~~53 800 Kč~~
29 750 Kč

C45PRO 2.0 RD/W

045002240 80 kg

- Pracovní deska z vícevrstvého dřeva
(1,360x615 mm)

~~50 980 Kč~~
29 750 Kč



C45PRO 2.0 PM

045000302 10 kg

Nástěnná skříňka

- Délka skříňe: 680 mm
- S plynovými pružinami, které usnadňují otevírání a zavírání dveří
- Se zámkem

~~6 700 Kč~~
3 690 Kč

20 kg



C45PRO 2.0 PML

045000303 17 kg

Nástěnná skříňka, dlouhá

- Délka skříňe: 1360 mm
- S plynovými pružinami, které usnadňují otevírání a zavírání dveří
- Se zámkem

~~12 000 Kč~~
6 390 Kč

30 kg



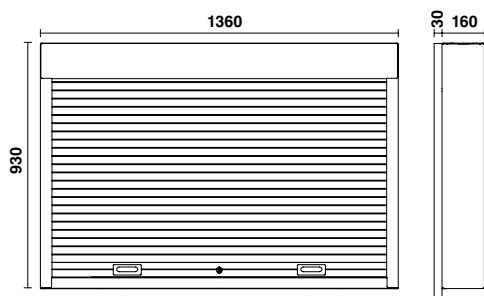
C45PRO 2.0 PAS

045000290 49,7 kg

Nástěnný systém na nářadí

- Hliníková roleta, vertikálně nastavitelná, se zámkem
- Dva odnímatelné perforované panely na nářadí
- Lze použít v kombinaci s 1,3 m dlouhým pracovním stolem
- Včetně sady 50 háčků GPS

~~29 400 Kč~~
15 390 Kč



C45PRO 2.0 PF

045000313 5,3 kg

Perforovaný panel na nářadí

~~3 650 Kč~~
1 963 Kč



1052x614,5x24 mm

C45PRO 2.0 PFE

045000312 5,3 kg

Perforovaný panel na nářadí

- Lze vybavit 1 zásuvkou (není součástí dodávky)

~~3 450 Kč~~
1 875 Kč



1052x614,5x24 mm

C45PRO 2.0 CPF

045000195 11 kg

Pár perforovaných panelů na nářadí pro modul na kolečkách C45PRO MWS

~~6 530 Kč~~
3 450 Kč

- Dodává se s rámem a sadou 50 háčků GPS



1325x1678x30 mm

526,5 mm

C45PRO 2.0 SS

Nástěnný držák

Úzký typ

1420x32,5x30 mm

~~875 Kč~~
465 Kč

045000333 1,5 kg

C45PRO 2.0 SL

Nástěnný držák

Široký typ

1420x65x30 mm

~~1 187 Kč~~
625 Kč

045000366 2 kg

C45PRO 2.0 MP

045000315 2,1 kg

Plechová police na perforované panely na nářadí

~~1 550 Kč~~
825 Kč

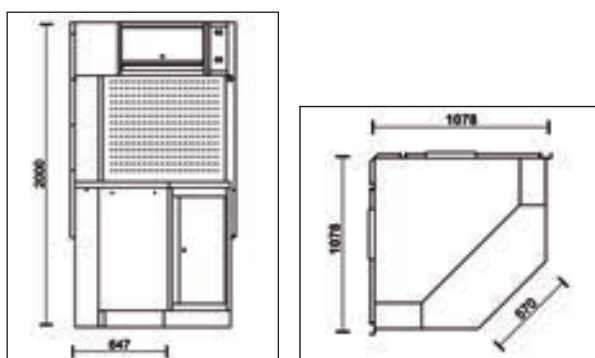


614x160x80 mm

C45PRO 2.0 CORNER

Samonosný kompletní roh

- Závěsná rohová skříňka se zámkem a 2 úložnými prostory
- 2 perforované panely na nářadí (1 052x800 mm)
- Spodní rohový modul s velkým úložným prostorem
- S výškově nastavitelnými nohami



C45PRO 2.0 CORNER/X 045002401 127 kg

- Pracovní deska z MDF s povrchovou úpravou z nerezové oceli (1,018x1,018 mm)

~~68 700 Kč~~
36 490 Kč

C45PRO 2.0 CORNER/W 045002411 119 kg

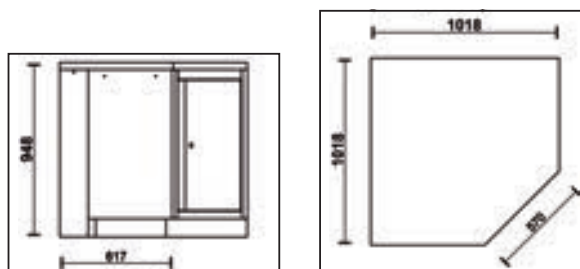
- Pracovní deska z vícevrstvého dřeva (1,018x1,018 mm)

~~66 730 Kč~~
36 490 Kč

C45PRO 2.0 CAI

Spodní rohový modul

- Pevný rohový modul s velkým úložným prostorem
- S výškově nastavitelnými nohami



C45PRO 2.0 CAI/X 045002412 77 kg

- Pracovní deska z MDF s povrchovou úpravou z nerezové oceli (1,018x1,018 mm)

~~36 980 Kč~~
19 750 Kč

C45PRO 2.0 CAI/W 045002402 69 kg

- Pracovní deska z vícevrstvého dřeva (1,018x1,018 mm)

~~35 000 Kč~~
19 750 Kč

C45PRO 2.0 AS1

045000451 57,5 kg

**Plechová jednodveřová skříň
na nářadí s držákem**

~~23 840 Kč~~

12 750 Kč

- 4 odnímatelné, výškově nastavitelné police
- **Praktická skládací tyč na oblečení pod první polici**
- Se zámkem
- Plechové dveře lze instalovat s pravým nebo levým otevíráním
- Vnitřní rozměry: 590x430 mm
- S výškově nastavitelnými nohami



C45PRO 2.0 A1/RB600

045000467 3,3 kg

**Vnitřní police s šatní
tyčí pro skříň
C45PRO AS1**

~~1 675 Kč~~

913 Kč

590x430 mm



PRAKTICKÁ TYČ NA OBLEČENÍ

C45PRO 2.0 A1/R600

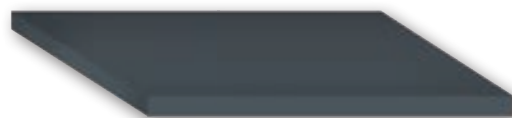
045000466 2,5 kg

**Vnitřní police pro skříň
na nářadí C45PRO AS1**

~~1 450 Kč~~

788 Kč

590x430 mm



C45PRO 2.0 AS2

045000481 80 kg

Plechová dvoudveřová skříň na nářadí s držákem

- 4 odnímatelné, výškově nastavitelné police
- Se zámkem
- Vnitřní rozměry: 910x430 mm
- S výškově nastavitelnými nohami

~~31 690 Kč~~
16 990 Kč



LZE DOPLNIT M3CA

 **70**



C45PRO 2.0 AS2/3C

045000482 100,5 kg

Plechová dvoudveřová skříňka na nářadí se 3 zásuvkami a držákem

- 4 odnímatelné, výškově nastavitelné police
- **Dodává se s modulem se 3 zásuvkami (661x360 mm)**
- Přední zámek
- Vnitřní rozměry: 910x430 mm
- S výškově nastavitelnými nohami

~~39 340 Kč~~
20 990 Kč




C45PRO 2.0 A2/R915

045000496 4,5 kg

Vnitřní police pro skříň

C45PRO 2.0 AS2

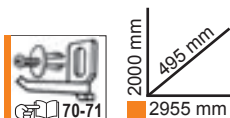
 910x430 mm

 **50 kg**

~~1 800 Kč~~
963 Kč



Vyberte si jednu z kombinací **C45PRO** s PRACOVNÍ DESKOU O HLOUBCE **46 cm**



C45PRO X

04500001 305 kg

Kombinace zahrnující následující:

- Pracovní deska z **MDF s povrchovou úpravou z nerezové oceli** (C45PX/3-2,0MT)
- Pevný modul se 5 zásuvkami (C45PRO M5)
- Mobilní válečková kabina se 7 zásuvkami (C45PRO C7)
- Pevný servisní modul (C45PRO MS)
- 3 perforované panely na nářadí (C45PRO PF)
- 3 nástěnné skříňky (C45PRO PM)
- 3 nástěnné držáky, široký typ (C45PRO SL)
- 1 nástěnný držák, úzký typ (C45PRO SS)
- Dvoudveřová skříň (C45PRO AS2)

138 110 Kč

68 500 Kč

**Máte málo místa?
Máte dílenské vybavení C45PRO
a chcete ho doplnit o další
ve stejné velikosti?**

46cm



C45PRO AX

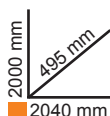
04500003 206 kg

Kombinace zahrnující následující:

- Pracovní deska z MDF s povrchovou úpravou z nerezové oceli (C45PX/3-2,0MT)
- Pevný servisní modul (C45PRO MS)
- Pevný modul se 7 zásuvkami (C45PRO M7)
- Pevný dvoudveřový modul (C45PRO MA)
- 3 nástěnné skříňky (C45PRO PM)
- 3 perforované panely na nářadí (C45PRO PF)
- 2 nástěnné držáky, široký typ (C45PRO SL)
- 2 nástěnné držáky, úzký typ (C45PRO SS)

~~97 980 Kč~~

47 390 Kč



C45PRO 2.0 BX

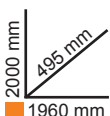
045000021 191 kg

Kombinace zahrnující následující:

- Pracovní deska z MDF s povrchovou úpravou z nerezové oceli (C45PX/2-1,3MT)
- Pevný modul s 5 zásuvkami (C45PRO M5)
- Pevný dvoudveřový modul (C45PRO MA)
- 2 nástěnné skříňky (C45PRO PM)
- 2 perforované panely na nářadí (C45PRO PF)
- 2 nástěnné držáky, široký typ (C45PRO SL)
- 1 nástěnný držák, úzký typ (C45PRO SS)
- Jednodveřová skříň (C45PRO AS1)

~~88 330 Kč~~

42 650 Kč



Máte již dílenské vybavení C45PRO a chcete si pořídit novou verzi 2.0?

S našimi **ROZŠÍŘUJÍCÍMI SADAMI** to nikdy nebylo jednodušší.

MODERNOST A PRAKTIČNOST V POUHÝCH NĚKOLIKA KROCÍCH!

Sada pro pracovní desku

- Tloušťka: 38 mm
- Lze umístit svěrák (1599P/150, nutno objednat zvlášť)



- Pracovní deska
- Komplet s 2 distančními podložkami a 2 vnějšími bočními podložkami

C45PRO 2.0 PXE



Pracovní deska z MDF s povrchovou úpravou z nerezové oceli

C45PRO 2.0 PXE/1-0,7MT	≡ 680x615x38 mm	2x	045002131	9 210 Kč	5 150 Kč
C45PRO 2.0 PXE/2-1,3MT	≡ 1360x615x38 mm	4x	045002133	44 430 Kč	7 990 Kč
C45PRO 2.0 PXE/3-2,0MT	≡ 2040x615x38 mm	6x	045002140	18 760 Kč	10 650 Kč

C45PRO 2.0 PWE




Pracovní deska z vícevrstvého dřeva

C45PRO 2.0 PWE/1-0,7MT	≡ 680x615x38 mm	2x	045002141	6 510 Kč	4 500 Kč
C45PRO 2.0 PWE/2-1,3MT	≡ 1360x615x38 mm	4x	045002143	41 600 Kč	7 650 Kč
C45PRO 2.0 PWE/3-2,0MT	≡ 2040x615x38 mm	6x	045002150	45 940 Kč	10 300 Kč


Modulární rozšíření – nízká rohová sada

- Rohová pracovní deska (1018 × 1018 mm)
- 4 přepážky
- 2 boční výplně



Modulární rozšíření – kompletní rohová sada

- Rohová pracovní deska (1018 × 1018 mm)
- 4 přepážky
- 2 boční výplně
- 2 držáky náradí
- 1 sloupek



C45PRO 2.0 CAI/KEPX

045002500

- Rohová pracovní deska z MDF potažené nerezovou ocelí

~~13 580 Kč~~
7 250 Kč

C45PRO 2.0 CORNER/KEPX

045002510

- Rohová pracovní deska z MDF potažené nerezovou ocelí

~~18 450 Kč~~
10 000 Kč

C45PRO 2.0 CAI/KEPW

045002505

- Rohová pracovní deska z vícevrstvého dřeva

~~11 600 Kč~~
6 750 Kč

C45PRO 2.0 CORNER/KEPW

045002515

- Rohová pracovní deska z vícevrstvého dřeva

~~16 480 Kč~~
9 250 Kč

5945VUM

Sada 199 kusů nářadí v pěnových podestách

059451011 19,6 kg

~~79 880 Kč~~
41 250 Kč

MM11

30



42	6-7-8-9-10-11-12-13-14-15-16-17-18-19-20-21-22-24-27-30-32 mm
96BPC/SC9	1,5-2-2,5-3-4-5-6-8-10 mm

MM105MH

107



1/4" 3/8" 1/2"

895/1	1/4-1/4
895/3	1/4-3/8
895/6	5/16-1/2
900	4-4,5-5-5,5-6-7-8-9-10-11-12-13-14 mm
900L	5-6-7-8-9-10-11-12-13 mm
900ME	3-4-5-6-7 mm
900LP	0,8x4-1x5,5-1,2x6,5-1,2x8
900PH	PH1-PH2-PH3-PH4
900TX	T10-T15-T20-T25-T27-T30-T40
900/16	
900/...	50-100-150 mm
900/25	
900BG/31	176 mm
900/42	115 mm
900/55	125 mm
910A	6-7-8-9-10-11-12-13-14-15-16-17-18-19-20-21-22 mm
910/15	3/8-1/4
910/16	3/8-1/2
910/21	125 mm
910/22	250 mm
910/25	
910/42	210 mm
910/55	200 mm
920A	8-10-11-12-13-14-15-16-17-18-19-20-21-22-23-24-26-27-28-30-32 mm
920/15	1/2-3/8
920/25	
920AN	125-250 mm
920/42	305 mm
920/55	275 mm
956E	16 mm (5/8")-17,8 (11/16")-20,8 (13/16")

66-67

MM129

12



1032	180 mm
1034	170 mm
1036	175 mm
1038	175 mm
1048N	250 mm
1052	240 mm
1082BM	160 mm
1098	220 mm
1128BMX	
1150BM	180 mm
1166BM	160 mm
1168BM	160 mm

MM210

25



1201E	2,5x50-3x75-4x100-5,5x125-6,5x150-8x200 mm
1201EN	4x30 mm
1202E	PH0x60-PH1x80-PH2x100-PH3x150 mm
1201EN	PH1X30 mm
1207E/TX	T6-T7-T8-T9-T10-T15-T20-T25-T27-T30-T40-T45
1253	3,5x100 mm

MM230

25



30	2-3-4 mm
31	2-3-4-5-6-8 mm
32	4 mm
34	150 mm
35	200-250 mm
36	125 mm
1370	500 g
1390	35 mm
1692	3 m
1712TF	
1719BMA...Q	200 mm
1719BMA...T	200 mm
1719BMA...P	200 mm
1719BMA...M	200 mm
1719BMA...R	200 mm
1737NX	
1771	

Příslušenství 68

SSPE

088880482 6 kg

Držák pro nástěnnou skříňku pro elektrické nářadí

~~2 800 Kč~~
1 525 Kč

- Pouze pro použití pod nástěnnou skříňku C45PRO 2.0 PM (dílnské vybavení C45PRO 2.0)
- S 5 praktickými částmi na elektrické nářadí



680x280x150 mm




8889 PS/7

088890407 1,3 kg

Rovnoběžné přepážky pro C45PRO 2.0 M4/M5/M7/M8/M3A/ACT/TC

Ceny brutto, DPH není zahrnuta.
2 065 Kč




8889 CS/7

088890417 1,9 kg

Rovnoběžné přepážky pro C45PRO 2.0 M4/M5/M7/M8/M3A/ACT/TC

Ceny brutto, DPH není zahrnuta.
2 520 Kč




C45STR

Barevná lepicí páska

- Umožňuje přizpůsobení barvy horizontálních a vertikálních vložek v kombinaci dílnského vybavení C45PRO 2.0

RAL2011
RAL9006
RAL3000
RAL5015
RAL1023
RAL6029



C45STR-0/2011	30 m	045000911	1 875 Kč	1 075 Kč	C45STR-B/5015	25 m	045000914	1 700 Kč	1 088 Kč
C45STR-G/9006	25 m	045000912	1 700 Kč	1 088 Kč	C45STR-Y/1023	25 m	045000915	1 700 Kč	1 088 Kč
C45STR-R/3000	25 m	045000913	1 700 Kč	1 088 Kč	C45STR-V/6029	25 m	045000916	1 700 Kč	1 088 Kč

Úvod	36-37
Kompletní sestavy	38÷49
Pracovní desky	51
Mobilní dílenské vozíky	52
Pevné moduly	53÷56
Perforované panely a nástěnné skřínky	57-58
Rohy	59-60
Skříně	61-62
Příslušenství	63; 68÷71
Navijáky	64-65
Sady	66-67
3D konfigurátor	72
Moduly na míru	73

Dílenské vybavení RSC50 2.0, navržené a vyrobené v italských závodech společnosti Beta, splňuje potřeby profesionálů, kteří chtějí spojit DESIGN, FUNKČNOST a ODOLNOST.




KOMBINACE


Dílenské vybavení RSC50 2.0 je označení pro předem sestavené kombinace vyvinuté společností Beta pro profesionály; zároveň umožňuje navrhnout si vlastní pracovní prostor výběrem z mnoha spodních modulů pod pracovní desku, nástěnných skříněk a doplňků.

Lze jej dále přizpůsobit pomocí příslušenství, barevných čel zásuvek a osvětlení.

Robustní pracovní desk o hloubce 70 cm poskytuje pohodlnou pracovní plochu. Lze ji vybavit svěrákem, který umožňuje provádět i náročné pracovní operace.



Je k dispozici v provedení z plechu, z vícevrstvého dřeva nebo z MDF potažené nerezovou ocelí.



Díleenské vybavení RSC50 je vybaveno zásuvkami standardních rozměrů (588 × 367 mm), které jsou kompatibilní se širokou nabídkou modulů na nářadí Beta, dostupných v provedení z měkké EVA pěny i z tvrdého ABS.



MONTÁŽ

Podívejte se na videa montáže



RYCHLÁ A UŽIVATELSKY PŘÍVĚTIVÁ MONTÁŽ je také jedním z hlavních znaků, vycházejících z optimalizace výroby modulů této řady.

VYUŽIJTE MONTÁŽNÍ SERVIS zajišťovaný vysoce kvalifikovaným personálem, který vám sestaví kombinaci díleenského vybavení přímo ve vaší garáži nebo dílně profesionálně a rychle.

Služba je k dispozici pro následující kombinace:

RSC50 2.0 I	050001046	RSC50 2.0	050001001	RSC50 2.0 G	050001036	RSC50 2.0 FX	050001032
RSC50 2.0 L	050001051	RSC50 2.0 H	050001041	RSC50 2.0 F	050001031	RSC50 2.0 FW	050001033

Požádejte svého prodejce o individuální cenovou nabídku a objednejte si tuto službu.





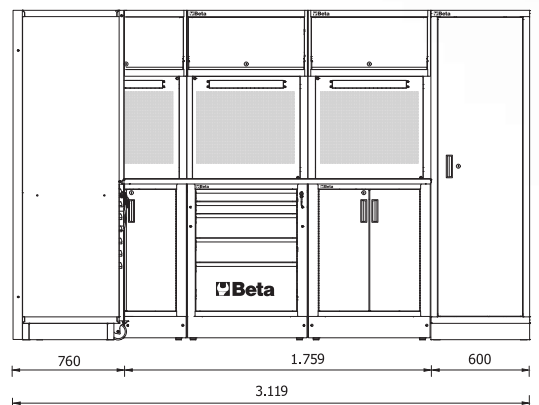
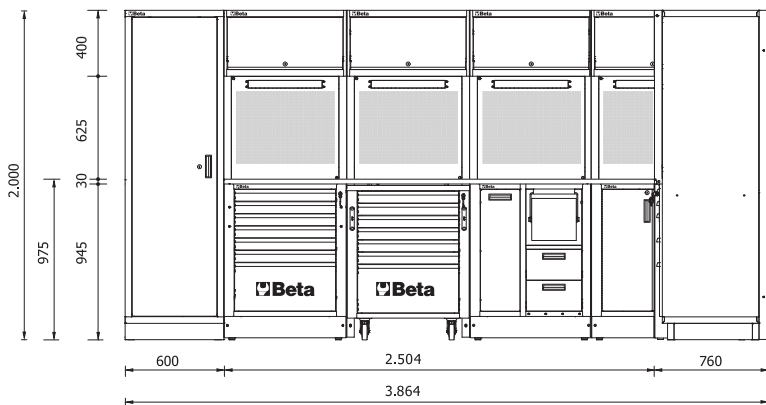
Kombinace zahrnující následující:

- 1 pracovní deska, 2 240x700 mm (RSC50 2.0 NPG/3-2,2MT)
- 1 pracovní deska, 1 495x700 mm (RSC50 2.0 NPG/2-1,5MT)
- 1 pevný modul se 7 zásuvkami (RSC50 2.0 M7)
- 1 mobilní válečková kabina se 7 zásuvkami (RSC50 2.0 C7)
- 1 pevný servisní modul se 2 zásuvkami (RSC50 2.0 MS-2C)
- 1 samonosný kompletní roh (RSC50 2.0 NAC-G)
- 1 pevný modul s 5 zásuvkami (RSC50 2.0 M5)
- 1 pevný dvoudveřový modul (RSC50 2.0 MA)
- 5 nástěnných skříní (RSC50 2.0 PM)
- 5 horních perforovaných panelů na nářadí (RSC50 2.0 PFS)
- 5 spodních perforovaných panelů na nářadí (RSC50 2.0 PFI)
- 5 párů pravých/levých sloupků (RSC50 2.0 P/2MDX-SX)
- 2 jednodveřové skříně (RSC50 2.0 A1)

~~655 030 Kč~~

285 800 Kč

050001046 804 kg





Kombinace zahrnující následující:

- 1 pracovní deska, 2 240x700 mm (RSC50 2.0 NPG/3-2,2MT)
- 1 pracovní deska, 750x700 mm (RSC50 2.0 NPG/1-0,7MT)
- 1 pevný servisní modul (RSC50 2.0 MS-2AVV) s navijákem hadice na stlačený vzduch 1900S 8x10 a navijecím bubnem na kabel položka 1844 15-H05/SCK (součástí dodávky)
- 1 mobilní válečková kabina se 7 zásuvkami (RSC50 2.0 C7)
- 1 pevný modul se 7 zásuvkami (RSC50 2.0 M7)
- 1 samonosný kompletní roh (RSC50 2.0 NAC-G)
- 1 pevný dvoudveřový modul (RSC50 2.0 MA)
- 1 nástěnný systém s hliníkovou roletou a rámem (RSC50 2.0 PS)
- 2 nástěnné skříňky (RSC50 2.0 PM)
- 2 horní perforované desky na nářadí (RSC50 2.0 PFS)
- 2 spodní perforované desky na nářadí (RSC50 2.0 PFI)
- 2 páry pravých/levých sloupků (RSC50 2.0 P/2MDX-SX)
- 2 jednodveřové skříňe (RSC50 2.0 A1)

RSC50 2.0
MS-2AW

RSC50 2.0
C7

INCLUDED



1900S 8x10

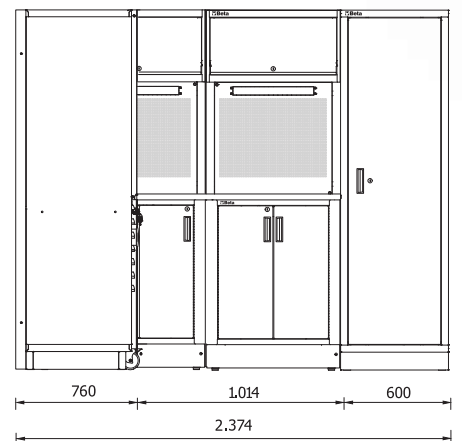
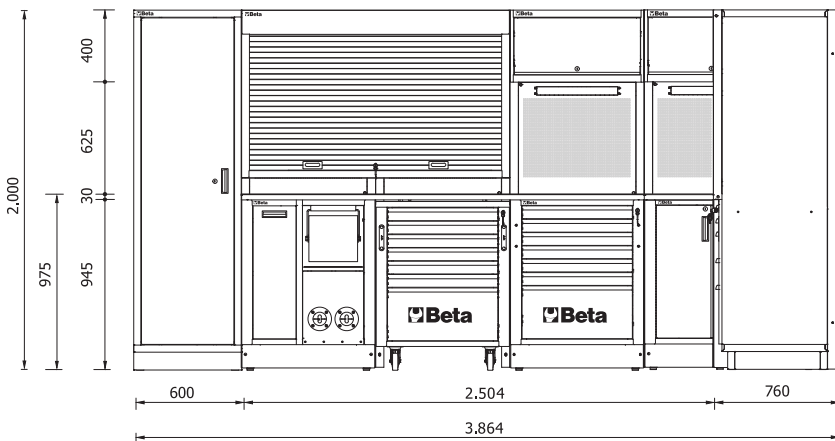


1844 15-H05/SCK

~~583 990 Kč~~

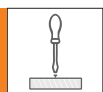
258 300 Kč

050001051 720 kg



RSC50 2.0

Beta
RSC50 2.0



INCLUDED



1900S 8x10

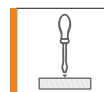
Kombinace zahrnující následující:

- 1 jednodveřová skříň (RSC50 2.0 A1)
- 1 pracovní deska, 750x700 mm (RSC50 2.0 NPG/1-0,7MT)
- 1 pracovní deska, 2 240x700 mm (RSC50 2.0 NPG/3-2,2MT)
- 1 mobilní válečková kabina se 7 zásuvkami (RSC50 2.0 C7)
- 1 pevný modul se 4 zásuvkami (RSC50 2.0 M4)
- 1 pevný modul se 7 zásuvkami (RSC50 2.0 M7)
- 1 pevný servisní modul (RSC50 2.0 MS-AVV) s navijákem hadice na stlačený vzduch, položka 1900S 8x10 (součástí dodávky)
- 1 nástěnný systém s hliníkovou roletou a rámem (RSC50 2.0 PS)
- 2 nástěnné skříňky (RSC50 2.0 PM)
- 2 horní perforované desky na nářadí (RSC50 2.0 PFS)
- 2 spodní perforované desky na nářadí (RSC50 2.0 PFI)
- 2 páry pravých/levých sloupků (RSC50 2.0 P/2MDX-SX)
- 1 dvoudveřová skříň (RSC50 2.0 A2)



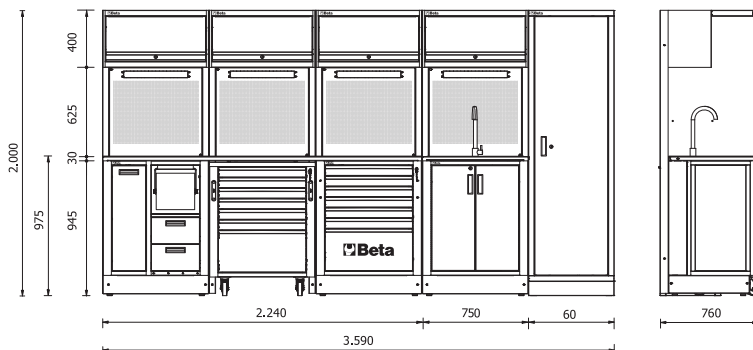
~~450 190 Kč~~
214 300 Kč

050001001 604 kg



Kombinace zahrnující následující:

- 1 pracovní deska, 2 240x700 mm (RSC50 2.0 NPG/3-2,2MT)
- 1 pevný servisní modul se 2 zásuvkami (RSC50 2.0 MS-2C)
- 1 mobilní válečková kabina se 7 zásuvkami (RSC50 2.0 C7)
- 1 pevný modul se 7 zásuvkami (RSC50 2.0 M7)
- 1 pevný modul s vestavěným umyvadlem (RSC50 2.0 ML)
- 4 nástěnné skříňky (RSC50 2.0 PM)
- 4 horní perforované panely na nářadí (RSC50 2.0 PFS)
- 4 spodní perforované panely na nářadí (RSC50 2.0 PFI)
- 4 páry pravých/levých sloupků (RSC50 2.0 P/2MDX-SX)
- 1 jednodveřová skříň (RSC50 2.0 A1)

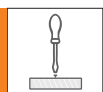
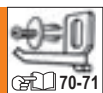


~~392 730 Kč~~
185 650 Kč

050001041 464 kg

RSC50 2.0 G

Beta
RSC50 2.0



Kombinace zahrnující následující:

- 1 pracovní deska, 2 240x700 mm (RSC50 2.0 NPG/3-2,2MT)
- 1 pevný servisní modul (RSC50 2.0 MS-2AVV) s navijecím bubnem na hadice na stlačený vzduch 1900S 8x10 a navijecím bubnem na kabely položka 1844 15-H05/SCK (součástí dodávky)
- 1 mobilní válečková kabina se 7 zásuvkami (RSC50 2.0 C7)
- 1 pevný modul se 4 zásuvkami (RSC50 2.0 M4)
- 3 nástěnné skříňky (RSC50 2.0 PM)
- 3 horní perforované desky na nářadí (RSC50 2.0 PFS)
- 3 spodní perforované desky na nářadí (RSC50 2.0 PFI)
- 3 páry pravých/levých sloupků (RSC50 2.0 P/2MDX-SX)
- 1 dvoudveřová skříň (RSC50 2.0 A2)

INCLUDED



1900S 8x10



1844 15-H05/SCK



~~331 160 Kč~~
159 300 Kč

050001036 416 kg



RSC50 2.0 F

050001031 411 kg

~~325 080 Kč~~
156 500 Kč

Kombinace zahrnující následující:

- 1 pracovní deska, 2 240x700 mm (RSC50 2.0 NPG/3-2,2MT)
- 1 pevný servisní modul se 2 zásuvkami (RSC50 2.0 MS-2C)
- 1 mobilní válečková kabina se 7 zásuvkami (RSC50 2.0 C7)
- 1 pevný servisní modul se 2 zásuvkami (RSC50 2.0 MS-2C)
- 3 nástěnné skříňky (RSC50 2.0 PM)
- 3 horní perforované desky na nářadí (RSC50 2.0 PFS)
- 3 spodní perforované desky na nářadí (RSC50 2.0 PFI)
- 3 páry pravých/levých sloupků (RSC50 2.0 P/2MDX-SX)
- 1 dvoudveřová skříň (RSC50 2.0 A2)

RSC50 2.0 FX

050001032 405 kg

~~313 750 Kč~~
156 500 Kč

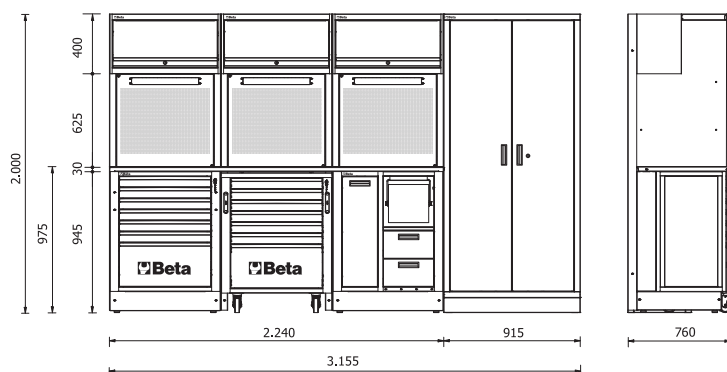
- 1 pracovní deska (2,240x700 mm) z MDF s povrchovou úpravou z nerezové oceli (RSC50 2.0 PX/3-2.2MT)

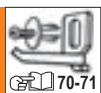
RSC50 2.0 FW

050001033 386kg

~~340 780 Kč~~
156 500 Kč

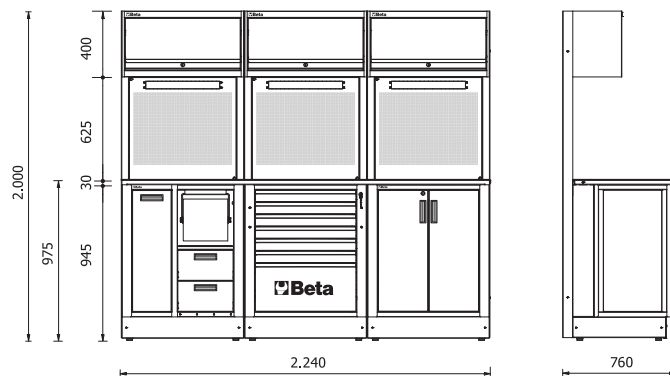
- 1 pracovní deska (2,240x700 mm) z vícevrstvého dřeva (RSC50 2.0 PW/3-2.2MT)





Kombinace zahrnující následující:

- 1 pracovní deska, 2 240x700 mm (RSC50 2.0 NPG/3-2,2MT)
- 1 pevný servisní modul se 2 zásuvkami (RSC50 2.0 MS-2C)
- 1 pevný modul se 7 zásuvkami (RSC50 2.0 M7)
- 1 pevný dvoudveřový modul (RSC50 2.0 MA)
- 3 nástěnné skříňky (RSC50 2.0 PM)
- 3 horní perforované desky na nářadí (RSC50 2.0 PFS)
- 3 spodní perforované desky na nářadí (RSC50 2.0 PFI)
- 3 páry pravých/levých sloupků (RSC50 2.0 P/2MDX-SX)



~~266 950 Kč~~
126 300 Kč

050001026 310 kg



RSC50 2.0 D

050001021 276 kg

~~203 800 Kč~~
96 000 Kč

Kombinace zahrnující následující:

- pracovní deska, 1 495x700 mm (RSC50 2.0 NPG/2-1,5MT)
- 1 pevný modul s 7 zásuvkami (RSC50 2.0 M7)
- 1 pevný dvoudveřový modul (RSC50 2.0 MA)
- 2 nástěnné skříňky (RSC50 2.0 PM)
- 2 horní perforované desky na nářadí (RSC50 2.0 PFS)
- 2 spodní perforované desky na nářadí (RSC50 2.0 PFI)
- 2 páry pravých/levých sloupků (RSC50 2.0 P/2MDX-SX)
- 1 jednodveřová skříň (RSC50 2.0 A1)

RSC50 2.0 DX

050001023 275 kg

~~196 500 Kč~~
96 000 Kč

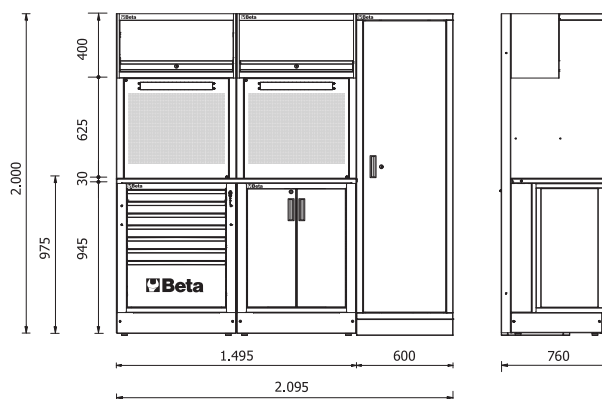
- 1 pracovní deska (1,495x700 mm) z MDF s povrchovou úpravou z nerezové oceli (RSC50 2.0 PX/2-1.5MT)

RSC50 2.0 DW

050001024 263 kg

~~193 380 Kč~~
96 000 Kč

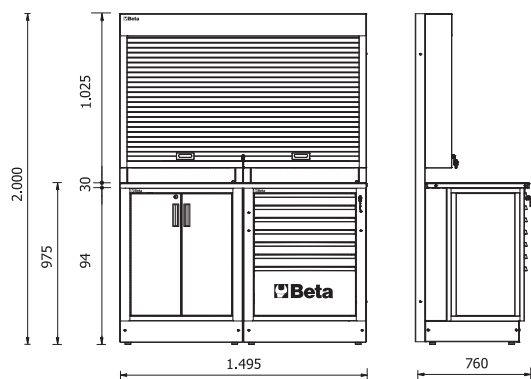
- 1 pracovní deska (1,495x700 mm) z vícevrstvého dřeva (RSC50 2.0 PW/2-1.5MT)



RSC50 2.0 B

Kombinace zahrnující následující:

- 1 pracovní deska, 1 495x700 mm (RSC50 2.0 NPG/2-1,5MT)
- 1 pevný dvoudveřový modul (RSC50 2.0 MA)
- 1 pevný modul se 7 zásuvkami (RSC50 2.0 M7)
- 1 nástěnný systém s hliníkovou roletou a rámem (RSC50 2.0 PS)



~~183 550 Kč~~
87 800 Kč

050001011 224 kg



RSC50 2.0 A

Kombinace zahrnující následující:

- 1 pracovní deska, 1 495x700 mm (RSC50 2.0 NPG/2-1,5MT)
- 1 pevný modul se 7 zásuvkami (RSC50 2.0 M7)
- 1 pevný servisní modul se 2 zásuvkami (RSC50 2.0 MS-2C)
- 2 nástěnné skříňky (RSC50 2.0 PM)
- 2 horní perforované desky na nářadí (RSC50 2.0 PFS)
- 2 spodní perforované desky na nářadí (RSC50 2.0 PFI)
- 2 páry pravých/levých sloupků (RSC50 2.0 P/2MDX-SX)



~~185 780 Kč~~
89 390 Kč

050001006 212 kg




VYTVOŘTE SI DÍLNU NA MÍRU OD ZÁKLADU

Pracovní stanice RSC50 2.0 lze nakonfigurovat od základu a přizpůsobit konkrétním požadavkům díky široké nabídce:

PRACOVNÍ DESKA

Z lakovaného plechu, MDF s povrchovou úpravou z nerezové oceli nebo z vícevrstvého dřeva

 51



MOBILNÍ DÍLENSKÉ VOZÍKY

 52



PEVNÉ MODULY

 53÷56



PERFOROVANÉ PANELE A NÁSTĚNNÉ SKŘÍŇĚ

 57-58

ROHY

 59-60

SKŘÍŇĚ

 61-62


SADY

 66-67



PŘÍSLUŠENSTVÍ

 63; 64-65; 68÷71




 3D konfigurátor  72



RSC50 2.0 NP

- Otvory na obou stranách pro svěrák (1599P/125, nutno objednat zvlášť)



2x



Dodává se včetně dvou bočních podložek.

Pracovní deska z lakovaného plechu pokrytého nárazuvzdornou vrstvou PVC odolnou proti poškrábání a uhlovodíkům.

Určeno pro použití hliníkových profilů s LED páskem 5000 RSC50 2.0/PLEDC nebo 5000 RSC50 2.0/PLEDC-ST (nutno objednat zvlášť) k osvětlení modulů pod pracovním stolem.

RAL 7046	L mm	P mm	kg			
RSC50 2.0 NPG/1-0,7MT	750	700	16,7	050001118	16 380 Kč	8 250 Kč
RSC50 2.0 NPG/2-1,5MT	1.495	700	31	050001125	22 030 Kč	11 490 Kč
RSC50 2.0 NPG/3-2,2MT	2.240	700	49,6	050001133	30 950 Kč	15 750 Kč

RAL 7016	L mm	P mm	kg			
RSC50 2.0 NPA/1-0,7MT	750	700	16,7	050001117	16 080 Kč	8 250 Kč
RSC50 2.0 NPA/2-1,5MT	1.495	700	31	050001124	22 030 Kč	11 490 Kč
RSC50 2.0 NPA/3-2,2MT	2.240	700	49,6	050001132	30 950 Kč	15 750 Kč

Pracovní deska z **vícevrstvého dřeva**

WOOD	L mm	P mm	kg			
RSC50 2.0 PW/1-0,7MT	750	700	7	050001126	8 050 Kč	4 190 Kč
RSC50 2.0 PW/2-1,5MT	1.495	700	14,5	050001130	11 600 Kč	6 000 Kč
RSC50 2.0 PW/3-2,2MT	2.240	700	21	050001136	16 650 Kč	8 250 Kč

Pracovní deska z **MDF s povrchovou úpravou z nerezové oceli**

INOX	L mm	P mm	kg			
RSC50 2.0 PX/1-0,7MT	750	700	13,5	050001127	9 540 Kč	4 950 Kč
RSC50 2.0 PX/2-1,5MT	1.495	700	27	050001131	14 730 Kč	7 490 Kč
RSC50 2.0 PX/3-2,2MT	2.240	700	40,5	050001137	19 630 Kč	9 750 Kč

Nárazuvzdorný, nepoškrábatelný povlak z PVC, odolný vůči uhlovodíkům


COATING PVC	L mm	P mm	kg		NOVINKA	
RSC50 2.0 RB/0,75	750	700	2,0	050001160	3 160 Kč	1 838 Kč
RSC50 2.0 RB/0,96	964	700	3,0	050001161	5 500 Kč	3 250 Kč
RSC50 2.0 RB/1,5	1.495	700	3,8	050001162	6 330 Kč	3 690 Kč
RSC50 2.0 RB/2,2	2.240	700	5,5	050001163	7 700 Kč	4 490 Kč

Tloušťka 2,5 mm

1599P/125

Paralelní svěráky na stůl

- Kalené čelisti
- Kovadlina s velkým lakovaným povrchem
- Čtvercová ocelová základna



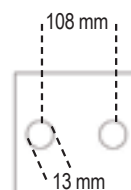
L 125 mm

A MAX 130 mm

015990025 9,5 kg

~~10 330 Kč~~

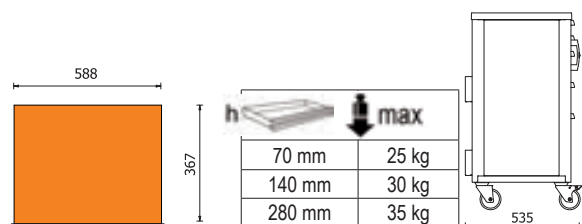
5 490 Kč



Mobilní válečková kabiny

Vlastnosti:

- Zásuvky (588x367 mm) s pojezdy s kuličkovými ložisky
- Dna zásuvek chráněná pěnovými gumovými rohožemi
- Přední centrální zámek
- Rukojeti zabudované do rámu pro snadnější manipulaci
- Do každé zásuvky lze umístit až 4 zásobníky z pěny EVA nebo tepelně tvarovaného ABS

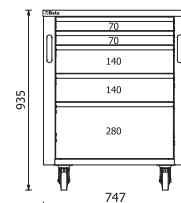


RSC50 2.0 C5

050001205 58 kg

Mobilní válečková kabina s 5 zásuvkami

~~53 880 Kč~~
28 390 Kč



RSC50 2.0 C6

050001206 61 kg

Mobilní válečková kabina s 6 zásuvkami

~~55 000 Kč~~
28 890 Kč

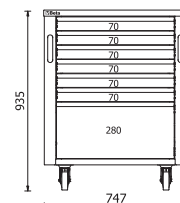


RSC50 2.0 C7

050001207 62 kg

Mobilní válečková kabina se 7 zásuvkami

~~56 130 Kč~~
29 990 Kč

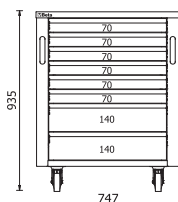


RSC50 2.0 C8

050001208 64 kg

Mobilní válečková kabina s 8 zásuvkami

~~57 500 Kč~~
30 490 Kč



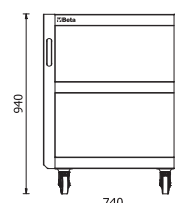
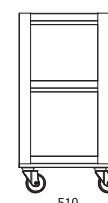
RSC50 2.0 T3

050001253 23 kg

Třípatrový vozík na nářadí

- Statická nosnost: 200 kg (rozloženo na 3 police)

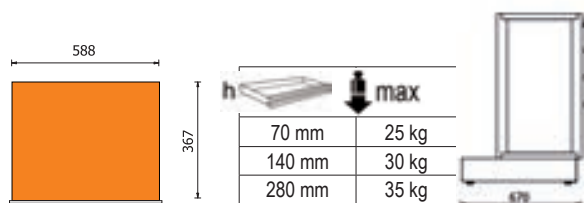
~~10 430 Kč~~
4 990 Kč



Pevné moduly

Vlastnosti:

- 7 zásuvek (588x367 mm) s pojezdy s kuličkovými ložisky
- Dna zásuvek chráněná pěnovými gumovými rohožemi
- Přední centrální zámek
- S výškově nastavitelnými nohama
- Do každé zásuvky lze umístit **až 4 zásobníky z pěny EVA nebo tepelně tvarovaného ABS**



RSC50 2.0 M4

050001264 61,5 kg

Pevný modul se 4 zásuvkami

~~45 630 Kč~~
24 250 Kč



RSC50 2.0 M5

050001265 63,5 kg

Pevný modul s 5 zásuvkami

~~46 880 Kč~~
25 250 Kč



RSC50 2.0 M6

050001226 65,5 kg

Pevný modul s 6 zásuvkami

~~48 130 Kč~~
25 890 Kč

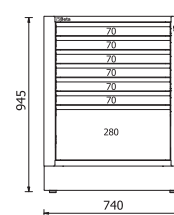


RSC50 2.0 M7

050001267 67,5 kg

Pevný modul se 7 zásuvkami

~~49 250 Kč~~
26 750 Kč



Pevné moduly

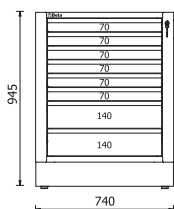


RSC50 2.0 M8

050001268 69,5 kg

Pevný modul s 8 zásuvkami

~~50 630 Kč~~
27 250 Kč

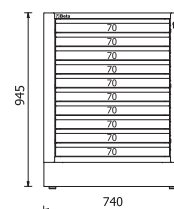


RSC50 2.0 M10

050001231 76 kg

Pevný modul s 10 zásuvkami

~~52 850 Kč~~
28 650 Kč



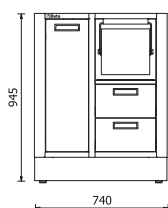
RSC50 2.0 MS-2C

050001283 49 kg

Pevný servisní modul

- Dvě zásuvky, 310x370 mm, výška 180 mm, s pojezdy s kuličkovými ložisky (vnitřní rozměry)
- S výškově nastavitelnými nohama

~~46 250 Kč~~
24 250 Kč



Příhrádka na role papíru



Vestavěný odpadkový koš

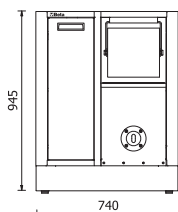
RSC50 2.0 MS-AVV

050001281 49 kg

Pevný servisní modul

Pojme jeden navíjecí buben, který si můžete vybrat z následujících modelů:

~~42 630 Kč~~
21 990 Kč



RSC50 2.0 MS-2AVV

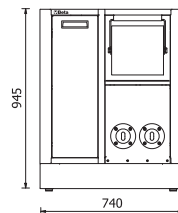
050001282 50 kg

Pevný servisní modul

Pojme dva navíjecí bubny, které si můžete vybrat z následujících modelů:

~~44 130 Kč~~
23 390 Kč

- Navíjecí buben na hadici na stlačený vzduch položka 1900S 8x10
- Navíjecí bubny na kabely 1843 15-H05, 1844 10-H05, 1844 15-H05, 1844 15-H07, 1844 15-H05/SCK, 1844 15-H07/SCK, 1845 12-H05, 1846 10-H05, 1846 10-H07 a 1846 15-H05 (nutno objednat samostatně)
 - Vestavěný odpadkový koš
 - Příhrádka na role papíru
 - S výškově nastavitelnými nohama



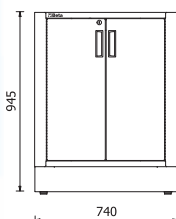
RSC50 2.0 MA

050001262 46 kg

Pevný dvoudveřový modul

- Se zámkem
- Svisle nastavitelná vnitřní police
- Vnitřní rozměry: 615x435x740 mm
- S výškově nastavitelnými nohami

~~38 130 Kč~~
19 490 Kč



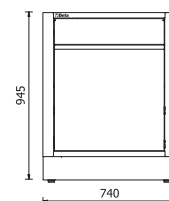
RSC50 2.0 CS

050001285 48 kg

Pevný modul pro sběr tříděného odpadu

- Výsuvná přihrádka na odpad (588x355x580 mm) s pojezdy s kuličkovými ložisky
- 2 prostorné výsuvné vnitřní kontejnery na třídění odpadu
- S výškově nastavitelnými nohami

~~44 130 Kč~~
23 150 Kč



RSC50 2.0 ML

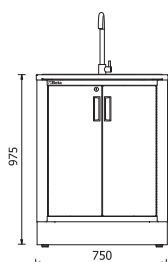
050001284 39 kg

Pevný modul s vestavěným dřezem

- Nerezové umyvadlo
- Dodává se včetně:
 - 1 směšovací baterie
 - 1 vypouštěcí jednotka
 - 1 zátka dřezu
 - 1 víčko filtru
 - 1 dávkovač mýdla

~~47 500 Kč~~
24 150 Kč

- Pevný dvoudveřový modul se zámkem:
- Použitelné vnitřní rozměry: 615x435x575 mm
 - S výškově nastavitelnými nohami



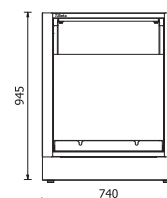
RSC50 2.0 MDO

050001290 92 kg

Pevný modul rozvodu oleje

- Včetně 2 navijecích bubnů na hadice 7 m - 1/2"
- Kompletní 2 pistole s digitálním počítadlem litrů a automatickým sběračem kapek.
- Maximální průtok: 30 l/min
- Viskozita: 8÷2000 mPas
- S výškově nastavitelnými nohami

~~96 030 Kč~~
51 750 Kč



RSC50 2.0 PM

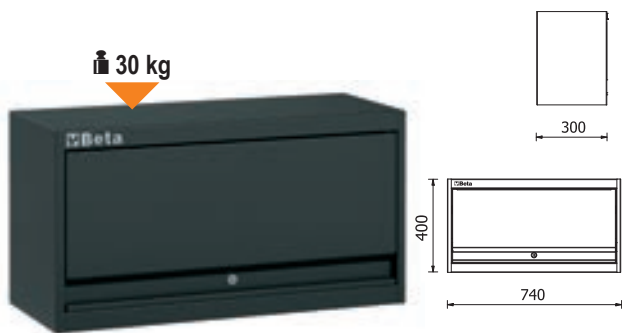
050001302 14 kg

Nástěnná skříňka

- Vybaveno plynovými pružinami, které usnadňují otevírání a zavírání dveří
- Určeno pro použití hliníkových profilů s LED páskem 5000 RSC50 2.0/PLEDC nebo 5000 RSC50 2.0/PLEDC-ST (nutno objednat zvlášť) k osvětlení pracovního prostoru pod a/nebo uvnitř zavěšené skříně

~~16 430 Kč~~

8 490 Kč



5000 RSC50 2.0/CLL

050001710 1 kg

Lineární kryt

- K použití na perforované panely nástrojů
- Určeno pro použití hliníkových profilů s LED páskem 5000 RSC50 2.0/PLEDC nebo 5000 RSC50 2.0/PLEDC-ST (nutno objednat zvlášť) k osvětlení pracovního prostoru pod nimi

~~3 800 Kč~~

1 900 Kč



RSC50 2.0 MTP

050001305 5 kg

Trojúhelníková police

- Určeno pro použití hliníkových profilů s LED páskem 5000 RSC50 2.0/PLEDC nebo 5000 RSC50 2.0/PLEDC-ST (nutno objednat zvlášť) k osvětlení pracovního prostoru pod nimi

~~8 400 Kč~~

4 350 Kč



5000 RSC50 2.0/MP

050001705 2 kg

Police

- Určeno pro použití hliníkových profilů s LED páskem 5000 RSC50 2.0/PLEDC nebo 5000 RSC50 2.0/PLEDC-ST (nutno objednat zvlášť) k osvětlení pracovního prostoru pod nimi

~~3 800 Kč~~

1 900 Kč



RSC50 2.0 PS

050001360 80 kg

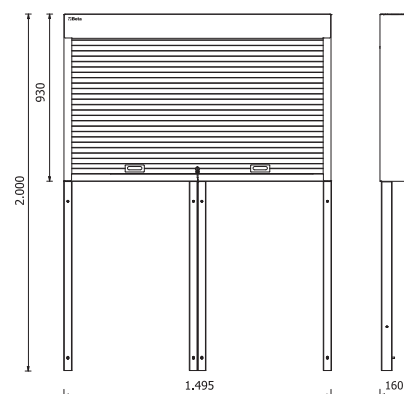
Nástěnný systém s roletou

- Hliníková roleta, vertikálně nastavitelná, se zámkem
- Odnímatelné perforované panely na nářadí
- Dodává se s rámem a sadou 50 háčků GPS



~~74 150 Kč~~

36 990 Kč

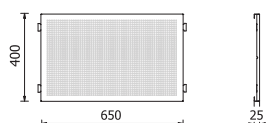



RSC50 2.0 PFS

050001312 3 kg

Horní perforovaný panel na nářadí

~~5 040 Kč~~
2 590 Kč

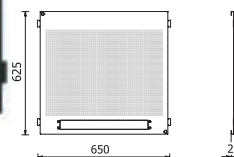


RSC50 2.0 PFI

050001313 4,5 kg

Spodní perforovaný panel na nářadí

~~5 760 Kč~~
2 950 Kč



RSC50 2.0 KPF

050001310 17,5 kg

Sada perforovaných panelů na nářadí

~~17 700 Kč~~
8 800 Kč

- Jeden horní perforovaný panel na nářadí, 650x400x25 mm
- Jeden spodní perforovaný panel na nástroje, 650x625x25 mm, lze umístit do 19" racku s více zásuvkami (není součástí dodávky)
- Jeden pár pravých/levých sloupek



Lze připojit 19"
rackovou zásuvku
(není součástí dodávky)

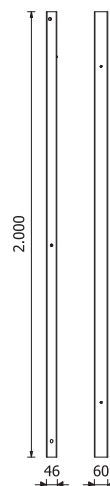
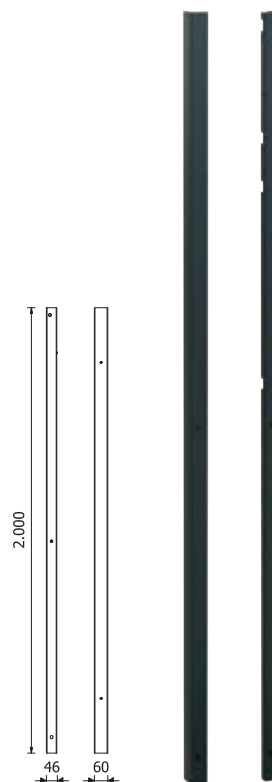
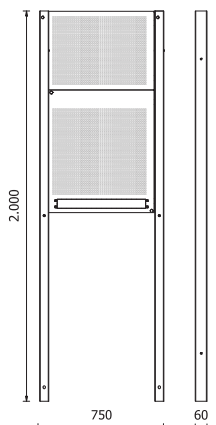
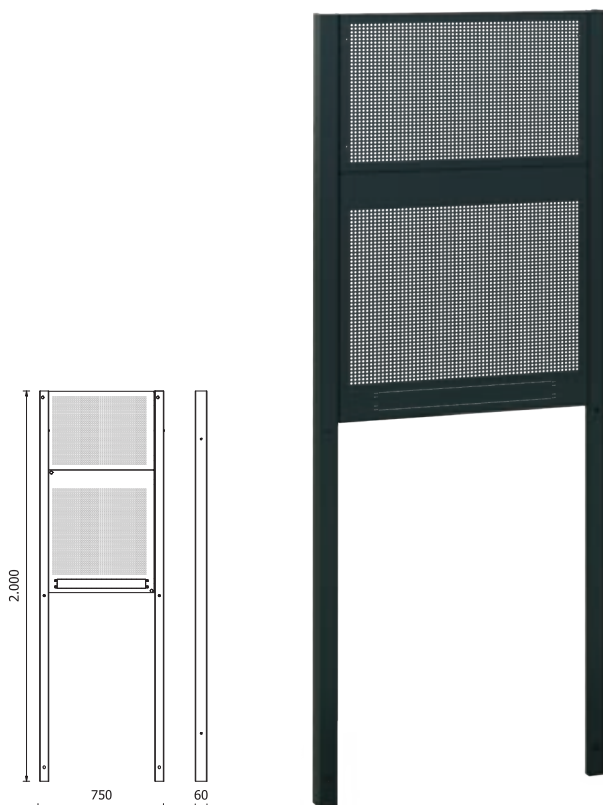


RSC50 2.0 P/2MDX-SX

050001352 8,5 kg

Pár pravých/levých sloupek
pro perforované panely na nářadí

~~6 900 Kč~~
3 590 Kč



Spodní rohový modul

s velkým úložným prostorem

- S výškově nastavitelnými nohami



RSC50 2.0 KNAI

- Pracovní deska (964x964 mm) z **lakovaného plechu** potaženého nárazuvzdornou vrstvou PVC odolnou proti poškrábání a uhlovodíkům

RAL 7046

RSC50 2.0 KNAI-G

050001346 80 kg



~~87 800 Kč~~
44 750 Kč

RAL 7016

RSC50 2.0 KNAI-A

050001345 80 kg



~~87 800 Kč~~
44 750 Kč



RSC50 2.0 KNAI-X

050001338 85 kg

- Rohová pracovní deska (964x964 mm) z MDF s povrchovou úpravou z nerezové oceli

~~71 130 Kč~~
36 890 Kč

RSC50 2.0 KNAI-W

050001337 76 kg

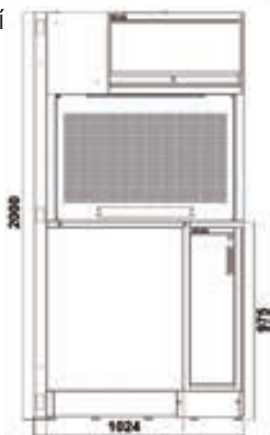
- Rohová pracovní deska (964x964 mm) z **vícevrstvého dřeva**

~~69 350 Kč~~
36 890 Kč



Kompletní samonosný roh

- Závěsná rohová skříňka se zámkem a plynovými pružinami, které usnadňují otevírání a zavírání dveří
- 2 perforované desky na nářadí (869x1 027 mm)
- Spodní rohový modul s velkým úložným prostorem
- S výškově nastavitelnými nohami



RSC50 2.0 NAC

- Rohová pracovní deska (964x964) z lakovaného plechu potaženého nárazuvzdornou vrstvou PVC odolnou proti poškrábání a uhlovodíkům

RAL 7046

RSC50 2.0 NAC-G

050001340 143 kg



~~146 980 Kč~~
72 150 Kč

RAL 7016

RSC50 2.0 NAC-A

050001339 143 kg



~~146 980 Kč~~
72 150 Kč

RSC50 2.0 NAC-X

050001328 148 kg

- Rohová pracovní deska (964x964 mm) z MDF s povrchovou úpravou z nerezové oceli

~~130 300 Kč~~
67 500 Kč

RSC50 2.0 NAC-W

050001327 139 kg

- Rohová pracovní deska (964x964 mm) z vícevrstvého dřeva

~~128 530 Kč~~
67 500 Kč



RSC50 2.0 A1

050001411 67 kg

Plechová jednodveřová skříň na nářadí

- 4 odnímatelné, výškově nastavitelné police
- Se zámkem
- Plechové dveře lze instalovat s pravým nebo levým otevíráním
- Vnitřní rozměry: 596x605 mm
- S výškově nastavitelnými nohami

~~26 150 Kč~~
13 490 Kč



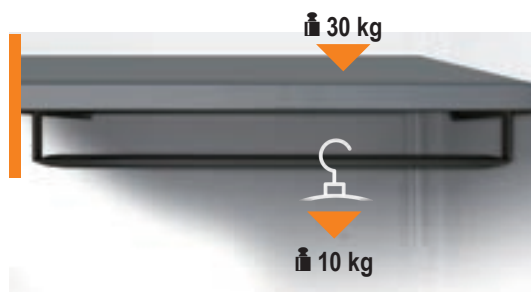
RSC50 2.0 A1/RB59

050001914 3,4 kg

Vnitřní police s šatní tyčí pro skříň na nářadí RSC50 A1

~~1 935 Kč~~
1 013 Kč

605x596 mm



PRAKTICKÁ TYČ NA OBLEČENÍ

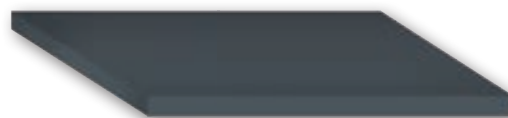
RSC50 2.0 A1/R59

050001913 3,1 kg

Vnitřní police pro skříň na nářadí RSC50 A1

~~1 635 Kč~~
848 Kč

605x596 mm



RSC50 2.0 A2

050001412 85 kg

Plechová jednodveřová skříň na nářadí

- 4 odnímatelné, výškově nastavitelné police
- Se zámkem
- Vnitřní rozměry: 911x605 mm
- S výškově nastavitelnými nohami

~~40 130 Kč~~
20 250 Kč

RSC50 2.0 A2/3C

050001413 105,5 kg

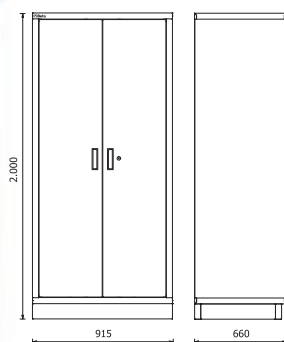
Plechová dvoudveřová skříňka na nářadí se 3 zásuvkami

- 4 odnímatelné, výškově nastavitelné police
- Dodává se s modulem se 3 zásuvkami (661x360 mm).
- Přední zámek
- Vnitřní rozměry: 911x605 mm
- S výškově nastavitelnými nohami

~~47 780 Kč~~
23 990 Kč

LZE DOPLNIT M3CA

 70



RSC50 2.0 A2/R91

Vnitřní police pro skříň na nářadí RSC50 A2



911x596 mm



050001915 4,2 kg

~~2 350 Kč~~
1 238 Kč

Příslušenství 68

5000 RSC50 2.0/KFC

sada 10 barevných čel zásuvek



1,7 Kg



5000 RSC50 2.0/KFC7016



RAL 7016

10x

~~2 640 Kč~~
1 538 Kč

050001737

5000 RSC50 2.0/KFC2011



RAL 2011

10x

~~2 640 Kč~~
1 538 Kč

050001731

5000 RSC50 2.0/KFC3000



RAL 3000

10x

~~2 640 Kč~~
1 538 Kč

050001733

5000 RSC50 2.0/KFC5015



RAL 5015

10x

~~2 640 Kč~~
1 538 Kč

050001734

Přizpůsobení barvy čel zásuvek pro kombinaci dílenského vybavení RSC50 2.0. Doporučujeme používat v kombinaci s pracovními deskami v antracitově šedé barvě RAL7016 (-A).


8889P2

Rovnoběžné přepážky pro standardní zásuvku 588x367 mm

088890107 1,3 kg

Hrubé ceny bez DPH

1 745 Kč




8889C2

Překřížené přepážky pro standardní zásuvku 588x367 mm

088890117 1,9 kg

Hrubé ceny bez DPH

2 230 Kč



VPM0

088870350



147x367 mm

Hrubé ceny bez DPH

812 Kč

VPM3

088870353



147x367 mm

Hrubé ceny bez DPH

812 Kč

VP3

088880353



147x367 mm

Hrubé ceny bez DPH

457 Kč

VP4

088880354



147x367 mm

Hrubé ceny bez DPH

457 Kč

VP5

088880355



prijzen exclusief BTW.

517 Kč

588x122 mm

VP6

088880359



prijzen exclusief BTW.


525 Kč

588x122 mm

1900S 8X10

Automatický naviják na hadice, s hadicí 8x10 mm

- Nárazuvzdorné plastové tělo, pro použití se vzduchem nebo vodou
- Max. provozní tlak: 15 bar
- Pletená polyuretanová hadice
- Polypropylenová konstrukce
- Zařízení pro automatické upevnění hadice v požadované délce
- Navijákový mechanismus lze deaktivovat, aby hadice zůstala vytažená
- Rozsah provozních teplot: -5 °C / +50 °C
- Dodáváno s držákem otočným o 180° a přídatným rychloupínacím držákem




D1	D	L	kg		KČ
Ø 8 mm	Ø 12 mm	10 m	3,9	019000080	5 040 Kč 2 190 Kč

1843 15-H05

Automatický naviják s elektrickým kabelem 2x1.5 mm²

- Kabel H05VV-F 2x1,5 mm²
- Tepelná ochrana
- Délka kabelu je 15 m
- Délka kabelu vyčnívajícího z navijáku je 1 m
- Dodáváno bez přívodního kabelu
- Navijákový mechanismus lze deaktivovat, aby zůstal kabel vytažený
- Max. zatížení v navinutém stavu: 1300W (230V-20°C)
- Max. zatížení v rozvinutém stavu: 2300W (230V-20°C)
- Dodáváno s držákem otočným o 180° a přídatným rychloupínacím držákem




Cable	L	kg		KČ
H05VV-F	15+1 m	4,2	018430215	6 680 Kč 3 300 Kč

1844

Automatický naviják s elektrickým kabelem 3Gx1.5 mm²

- Kabel 3Gx1.5 mm²
- Tepelná ochrana
- Délka kabelu vyčnívajícího z navijáku je 1 m
- Dodáváno bez přívodního kabelu
- Navijákový mechanismus lze deaktivovat, aby zůstal kabel vytažený
- Max. zatížení v navinutém stavu: 1500W (230V-20°C)
- Max. zatížení v rozvinutém stavu: 2500W (230V-20°C)
- Dodáváno s držákem otočným o 180° a přídatným rychloupínacím držákem



	Cable	L	kg		KČ
1844 10-H05	H05VV-F	10+1 m	3,9	018440310	5 950 Kč 3 000 Kč
1844 15-H05	H05VV-F	15+1 m	4,6	018440315	6 530 Kč 3 290 Kč
1844 15-H07	H07RN-F	14+1 m	5,2	018440317	7 100 Kč 3 590 Kč

1844SCK

Automatický kabelový naviják s kabelem 3Gx1,5 mm² a zásuvkou typu SCHUKO

- Kabel 3Gx1,5 mm²
- Tepelná ochrana
- Délka kabelu mimo buben: 1 m
- Dodává se s 1,5 m přívodním kabelem a zásuvkou typu SCHUKO
- Mechanismus stojanu lze vypnout, aby kabel zůstal vytažený
- Maximální výkon (srolovaný): 1500 W (230 V-20 °C)
- Maximální výkon (rozbalený): 2500 W (230 V-20 °C)
- Dodává se s otočným držákem o 180° a přídatným držákem pro rychlé připojení.



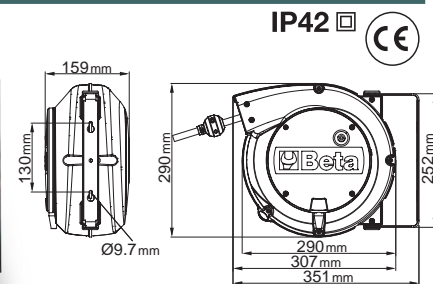
IP42

	Cable	L	kg		KČ	
1844 15-H05/SCK	H05VV-F	15+1 m	5,0	018440316	6 800 Kč	3 490 Kč
1844 15-H07/SCK	H07RN-F	14+1 m	5,7	018440318	7 380 Kč	3 750 Kč

1845 12-H05

Automatický naviják s elektrickým kabelem 3Gx2.5 mm²

- Kabel 3Gx2.5 mm²
- Tepelná ochrana
- Délka kabelu vyčnívajícího z navijáku je 1 m
- Dodáváno bez přívodního kabelu
- Navijákový mechanismus lze deaktivovat, aby zůstal kabel vytažený
- Max. zatížení v navinutém stavu: 2000W (230V-20°C)
- Max. zatížení v rozvinutém stavu: 3000W (230V-20°C)
- Dodáváno s držákem otočným o 180° a přídatným rychloupínacím držákem



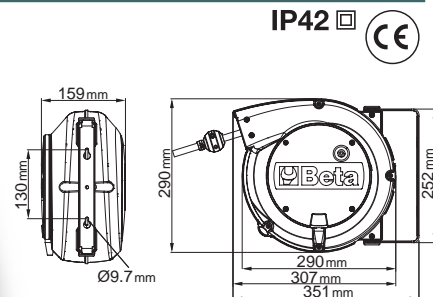
IP42

	Cable	L	kg		KČ	
	H05VV-F	12+1 m	4,9	018450365	13 430 Kč	3 790 Kč

1846

Automatický naviják s elektrickým kabelem 4Gx1.5 mm²

- Kabel 4Gx1.5 mm²
- Tepelná ochrana
- Délka kabelu vyčnívajícího z navijáku je 1 m
- Dodáváno bez přívodního kabelu
- Navijákový mechanismus lze deaktivovat, aby zůstal kabel vytažený
- Max. zatížení v navinutém stavu: 1400W (230V-20°C)
- Max. zatížení v rozvinutém stavu: 1900W (230V-20°C)
- Dodáváno s držákem otočným o 180° a přídatným rychloupínacím držákem



IP42

	Cable	L	kg		KČ	
1846 10-H05	H05VV-F	10+1 m	4,4	018460405	7 230 Kč	3 500 Kč
1846 10-H07	H07RN-F	10+1 m	5,2	018460407	7 480 Kč	3 790 Kč
1846 15-H05	H05VV-F	15+1 m	5,4	018460415	7 480 Kč	3 790 Kč

Assortment for RSC50 2.0 and C45PRO 2.0

5958U

059581008 11,3 kg

Sada 85 kusů nářadí pro univerzální údržbu

Montážní příslušenství je součástí balení.

~~38 400 Kč~~

20 250 Kč



Příslušenství doporučené v kombinaci s:

RSC50 2.0 - RSC50 2.0 E - RSC50 2.0 F - RSC50 2.0 G - RSC50 2.0 H
RSC50 2.0 I - RSC50 2.0 L - C45PRO 2.0 D - C45PRO 2.0 F - C45PRO 2.0 G - C45PRO 2.0
C45PRO 2.0 H - C45PRO 2.0 A - C45PRO 2.0 BP-1,3 - C45PRO 2.0 BP-2,0



DALŠÍ DOPORUČENÉ PŘÍSLUŠENSTVÍ V CENÍKU.

Množství/Popis

- 17 kombinované kleště 6÷22 mm
- 12 lomené šestihřanné klíče \odot 2÷10 mm
- 13 šestihřanné hlavice 1/2" s vodítkem \odot 10÷22 mm
- 8 šestihřanné hlavice 1/2" s vodítkem \odot 23÷32 mm
- 1 1/2" prodloužení 125 mm
- 1 1/2" prodloužení 255 mm
- 1 1/2" univerzální kloub
- 1 1/2" posuvná rukojeť tvaru T
- 1 obousměrná ráčna 1/2" \oplus
- 1 kleště na vnitřní pojistné kroužky, rovné \odot 180 mm
- 1 přímé kleště na vnější pojistné kroužky \bullet 175 mm

Beta N.

- 42
- 96N/SC12
- 920A/SB13
- 920A/SB8
- 920/21
- 920/22
- 920/25
- 920/42
- 920/55
- 1032
- 1036

Množství/Popis

- 1 SIKO kleště s rukojetmi potaženými PVC 250 mm 1048N
- 1 samopojistné kleště 240 mm 1052
- 1 Robustní boční štípací kleště ∇ 160 mm 1084BM
- 1 nůžky pro elektrikáře, rovné břity 1128BMX
- 1 kombinované kleště s rukojetmi ze dvou materiálů \equiv 180 mm 1150BM
- 1 kleště s extra dlouhým vroubkovaným špičatým nosem \bullet 160 mm 1166BM
- 7 šroubováky na šrouby s drážkovanou hlavou 1221
- \bullet 3x75 - 3,5x100 - 4x125, 5,5x150 - 6,5x150 - 8x200 - 10x200 mm
- 4 šroubováky na šrouby Phillips® \oplus PH0x60 1222/S4
- PH1x80 - PH2x100 - PH3x150 mm
- 1 zámečnické kladivo 300 g 1370
- 1 palička s měkkým čelem \emptyset 35 mm 1390
- 1 metr 5 m 1692
- 5 set 5 středních pilníků, sek 2, s rukojetí 200 mm 1719BMA/S5
- 1 rám pilky, hliníková rukojeť 1725
- 1 plastové olejničky 150 cc 1754
- 1 zalamovací nůž 1771

Příslušenství pro RSC50 2.0 a C45PRO 2.0

5957U-P

059571004

26 kg

Sada 133 kusů nářadí pro univerzální údržbu

Montážní příslušenství je součástí balení.

~~75 790 Kč~~

40 150 Kč



Příslušenství doporučené v kombinaci s:
RSC50 2.0 I - RSC50 2.0 L - C45PRO 2.0 D
C45PRO 2.0 F - C45PRO 2.0 G



Množství/Popis

6	průbojníků na čepy 2 ÷ 8 mm	31/SP6
6	2 vyražeče, 1 důlčík, 3 plochá sekáče s kovovým držákem	38/SP6
17	očkoploché klíče 6÷22 - 24 - 27 - 30 mm	42/S17X
12	oboustranné otevřené klíče 6x7 ÷ 30x32 mm	55/S12X
8	zástrčné šestihřanné klíče s rukojetí 2 ÷ 10 mm	96T/S8
8	klíč s kulovou hlavou pro šrouby Torx® T9 ÷ T40	97TX/SC8
1	Stavitelný klíč 250 mm	111E
13	šestihřanné hlavice 1/2" s vodičkem Ø 10 ÷ 22 mm	920A/SB13
8	šestihřanné hlavice 1/2" s vodičkem Ø 23 ÷ 32 mm	920A/SB8
7	nástrčkové adaptéry pro šrouby s křížovou hlavou Phillips®	920LH/SB7
	● 1,2x65 - 1,2x8 - 1,6x9 - 2x12mm - PH1-PH2-PH3	
1	kleště na vnitřní pojistné kroužky, rovné Ø 180 mm	1032
1	kleště na vnitřní pojistné kroužky, zahnuté Ø 170 mm	1034
1	rovné kleště na vnější pojistné kroužky ● 175 mm	1036
1	zahnuté kleště na vnější pojistné kroužky ● 175 mm	1038
1	SIKO kleště 250 mm	1048N
1	samopojistné kleště 240 mm	1052
1	nůžky na plech 250 mm	1112
1	nůžky pro elektrikáře, rovné břity	1128BMX
8	sada šroubováků 2,5x50 - 3x75 - 4x100 - 5,5x125 - 6,5x150 - PH0 - PH1 - PH2	1223/D8P
2	zámečnické kladivo 300 - 600 g	1370
1	palička s měkkým čelem 35	1390

Množství/Popis

1	metr 5 m	1692/5
1	ohebné magnetické zvedače	1712E/2
1	škrabka se dvěma břity 200 mm	1717A
1	škrabka se třemi břity 200 mm	1717B
5	pihlňky s druhým sekem 200 mm	1719BMA8/S5
1	Kovové tlakové olejníčky 200 cc	1751N
1	zalamovací nůž	1771BM
1	1/2" prodloužení 125 mm	920/21
1	1/2" prodloužení 250 mm	920/22
1	1/2" univerzální kloub	920/25
1	1/2" posuvná rukojeť tvaru T	920/42
1	1/2" obousměrná ráčna	920/55
1	páčidlo	963
1	boční štípací kleště 160 mm	1082BM
1	robustní boční štípací kleště 160 mm	1084BM
1	štípací kleště s přepínací páčkou 180 mm	1092V
1	kombinované kleště 180 mm	1150BM
1	Kleště s extra dlouhým vroubkovaným špičatým nosem ● 160 mm	1166BM
1	Kleště s extra dlouhým zahnutým vroubkovaným nosem ● 160 mm	1168BM
2	šroubováky na šrouby s drážkovanou hlavou ● 8x200 - 10x200 mm	1221
1	Šroubovák na šrouby s křížovou hlavou Phillips®	1222
	● PH3 8x150mm	
1	posuvné měřítko 235 mm	1650
1	rám pilky, hliníková rukojeť 420 mm	1725

Příslušenství pro RSC50 2.0 a C45PRO 2.0

5000 RSC50 2.0/PLEDC

Hliníkový profil s LED páskem

- Dodává se včetně kabelů
- Pohodlné upevnění pomocí magnetů



~~1235 Kč~~

688 Kč

050001712 80 g



To be applied under/in suspended cabinets, under shelves and linear guards, to light working areas.

5000 RSC50 2.0/PLEDC-ST

NOVINKA

Hliníkový profil s LED páskem a vypínačem SOFT TOUCH

- 6,5W LED pásek IP20, délka 50 cm
- SOFT TOUCH spínač pro přepínání a nastavení intenzity světla
- Dodáváno včetně kabelů



~~1375 Kč~~

798 Kč

050001713 80 g

5000 RSC50 2.0/ASL

Napájecí zdroj pro LED pásky

- 24VDC 22W napájecí zdroj
- Může napájet max. 3 6,5W LED pásky



~~962 Kč~~

548 Kč

050001716 210 g



- Convenient fixing through magnets

5000 RSC50 2.0/CTR

Řídicí jednotka LED pásků s dálkovým ovládním RF pro použití s páskem LED 5000 RSC50 2.0/PLEDC

Obsah sady:

- 1 mini přijímač
- 1 bezdrátový RF dálkový přijímač

Specifikace RF dálkového ovládní:

- Specifikace RF dálkového ovládní:
- Tlačítko zapnutí/vypnutí
- Tlačítko BRIGHT +/-: umožňuje ruční nastavení jasu
- Tlačítko 25%/50%/100%: umožňuje automatické nastavení jasu
- Baterie: 3V CR2025 (součástí dodávky)

Specifikace mini přijímače:

- Vstupní napětí: 5V -24VDC
- Jmenovitý výstupní proud: 5A
- Špičkový výstupní proud: 12A
- Provozní teplota: -20 °C ÷ +35 °C

Integrované funkce:

- Paměť
- Režim (ruční/automatický jas)
- Nastavení jasu



050001721 25 g

~~482 Kč~~

275 Kč



		5000 RSC50 2.0/PLEDC-ST	5000 RSC50 2.0/PLEDC	5000 RSC50 2.0/ASL	5000 RSC50 2.0/ASL
	A	1x	-	1x	-
	B	-	1x	1x	1x
	A	1x	1x	1x	-
	B	-	2x	1x	1x
	A	1x	2x	1x	-
	B	-	3x	1x	1x

Příslušenství a háčky pro RSC50 2.0 a C45PRO 2.0


PM/5C

088880450 1,8 kg

Nástěnný držák na drobné díly s 5 přihrádkami, vyrobený z plastu, s podpěrou

- Vnitřní rozměry: 95x120 mm

~~3 180 Kč~~
1 663 Kč



600x140x165 mm


PM/6C

088880440 970 g

Nástěnný držák na drobné nářadí se 6 přihrádkami, vyrobený z plastu, s podpěrou

- Vnitřní rozměry: 80x60 mm

~~2 450 Kč~~
1 300 Kč



600x95x115 mm

CPMB/3C

088880443 2 kg

Nádoby na malé díly na pracovní stůl se 3 zásuvkami

- Vnější rám z PP
- Zásuvky na drobné díly z PET
- Stohovatelné
- Vnitřní rozměry zásuvek: 160x107x105h mm

~~1 540 Kč~~
875 Kč



600x155x175 mm

088880445 1,5 kg


~~1 840 Kč~~
1 050 Kč

CPMB/5C

Nádoby na malé díly na pracovní stůl s 5 zásuvkami

- Vnější rám z PP
- Zásuvky na drobné díly z PET
- Stohovatelné
- Vnitřní rozměry zásuvek: 90x86x62h mm

- Specifikace zásuvek:**
- Nerozbitné
 - Průhlednost skleněného efektu se časem nemění
 - Odolné proti poškrábání
 - Odolné vůči oleji, kyselinám a agresivním chemikáliím
 - Vhodné také pro použití v potravinářských výrobcích



600x133x132 mm

KIT 6VC/3C

Sada 6 vyjímatelných přihrádek do nádob na malé díly CPMB/3C

~~837 Kč~~
489 Kč

088880453 830 g



6x



10x

KIT 10VC/5C

Sada 10 vyjímatelných přihrádek do nádob na malé díly CPMB/5C

~~787 Kč~~
450 Kč

088880455 570 g

CP

Wall-mounted bottle holder rack, made of steel

088880470 522 g

~~3 090 Kč~~
1 813 Kč



280x95x115 mm

M3CA

088880485 20,5 kg

3- Modul se 3 zásuvkami pro dvoudveřové skříně na nářadí C45PRO 2.0 AS2 a RSC50 2.0 A2

- 3 plně vyjímatelné zásuvky (661x360 mm) s pojezdy s kuličkovými ložisky:
- Výška zásuvky: 78 mm
- Dna zásuvek chráněná pěnovými gumovými rohožemi
- Dodává se s kompletní montážní sadou



~~7 650 Kč~~
4 150 Kč


SP5S

088880475 1,8 kg

Nástěnný držák s 5 přihrádkami na perforovaný panel

- Vyrobený z plechu
- 5 různé vysokých oddílů na nářadí

~~3 100 Kč~~
1 788 Kč



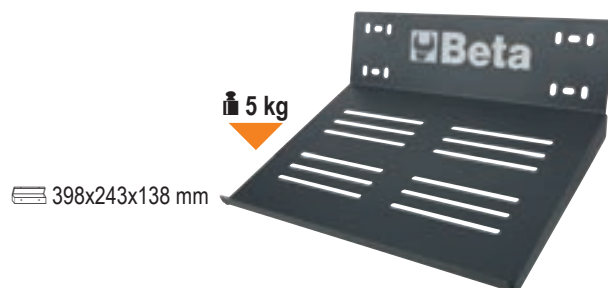
260x60x290 mm

SPC

088880480 1,5 kg

Držák na počítač

~~2 485 Kč~~
1 338 Kč



5 kg

398x243x138 mm

SB

Kolejnice



	L mm			Ceny bez DPH
SB1	210	088880201	10pc	110 Kč
SB2	280	088880202	10pc	122 Kč
SB3	360	088880203	10pc	129 Kč

MB

Objímkové spony pro kolejnice SB



				Ceny bez DPH
MB0	1/4	088880210	50pc	33 Kč
MB1	3/8	088880211	50pc	33 Kč
MB2	1/2	088880212	50pc	33 Kč

GM

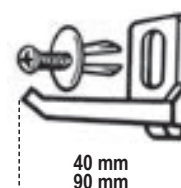
Karabiny s rozpěrnými šrouby VE1

			Ceny bez DPH
GM6,5	088880250	5pc	202 Kč
GM9,5	088880251	5pc	210 Kč
GM13	088880252	5pc	210 Kč
GM16	088880253	5pc	249 Kč
GM19	088880254	5pc	257 Kč
GM25	088880255	5pc	245 Kč



KIT/GPS

Sada 40 mm háčků GPS se šrouby VE1



40 mm
90 mm

	L			Ceny bez DPH
KIT/GPS-40	40 mm	50pc	088880119	63 Kč
KIT/GPS-90	90 mm	50pc	088880117	92 Kč

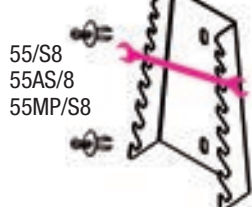
Příslušenství pro perforované panely RSC50 2.0 a C45PRO 2.0

S55/8

088880420

Plechový držák na 8 oboustranných otevřených klíčů

173x113x36 mm



55/S8
55AS/8
55MP/S8

Ceny bez DPH

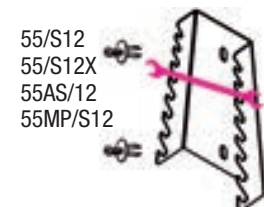
687 Kč

S55/12

088880421

Plechový držák na 12 oboustranných otevřených klíčů

286x138x44 mm



55/S12
55/S12X
55AS/12
55MP/S12

Ceny bez DPH

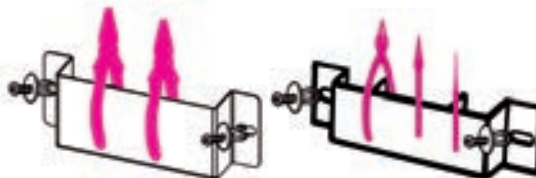
850 Kč

ST2P

088880422

Plechový držák na kleště

116x60x31 mm



Ceny bez DPH

775 Kč

TSPP

088880402

Plastové kapsy na nářadí

167x55x16 mm

Ceny bez DPH

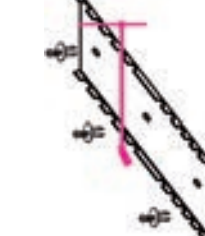
172 Kč

S952/10

088880423

Plechový držák na 10 T-klíčů

385x97x26 mm



Ceny bez DPH

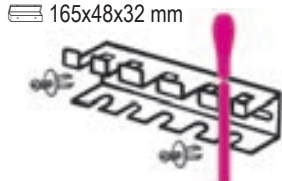
912 Kč

S1719BM

088880404

Plechový držák na 5 pilníků

165x48x32 mm



1719BMA: Q-T-P-M-R
1719BMD: Q-T-P-M-R
1719BMX: Q-T-P-M-R

Ceny bez DPH

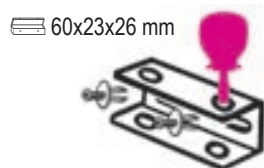
525 Kč

SGN

088880405

Plechový držák na 2 šroubováky MINI

60x23x26 mm



1221N - 1222N - 1229N/PZ
1201EN-1202EN-1209EN/PZ

Ceny bez DPH


265 Kč

S42/17

088880428

Plechový držák na 17 očkoplochých klíčů

577x42 mm



42/S17 - 42MP/S17
42/S17X - 42AS/17
142/S17

Ceny bez DPH

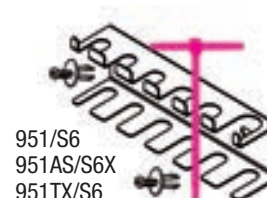
900 Kč

S951/6

088880429

Plechový držák na 6 inbusových klíčů tvaru T

161x50x43 mm



951/S6
951AS/S6X
951TX/S6

Ceny bez DPH

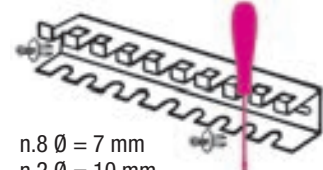
590 Kč

SPG11

088880910

Plechový držák na šroubováky

283x49x35 mm



n.8 Ø = 7 mm
n.2 Ø = 10 mm
n.1 Ø = 12 mm

Ceny bez DPH

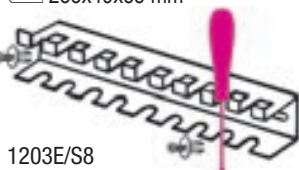
615 Kč

S1203/8

088880430

Plechový držák na šroubováky

283x49x35 mm



1203E/S8
1223/D8P

Ceny bez DPH


650 Kč

S96T/8

088880431

Plechový držák na 8 lomených inbusových klíčů s rukojetí

282x49x45 mm



96T/S8
97TTX/S8
96T/AS8

Ceny bez DPH

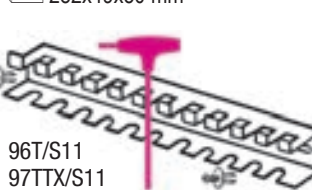
650 Kč

96T/SPV

000960958

Plechový držák na 11 lomených inbusových klíčů s rukojetí

282x49x50 mm



96T/S11
97TTX/S11

Ceny bez DPH

1 275 Kč

3D KONFIGURÁTOR PRO RSC50 2.0 A C45PRO 2.0

Nakonfigurujte svou dílnu ve 3D online

■ NAKRESLETE stěny

Vytvořte stěny podle rozměrů vaší dílny.

■ NAVRHNĚTE svůj pracovní stůl.

Vyberte a sestavte jednotlivé komponenty a vytvořte si vlastní kombinaci.




■ ZOBRAZTE SI výsledek ve 3D

Kombinace se okamžitě zobrazí ve 3D a lze si ji prohlédnout z různých úhlů.

■ VYŽÁDEJTE SI cenovou nabídku

Vytiskněte si detaily konfigurace v PDF a vezměte je ke svému prodejci, který vám připraví cenovou nabídku.



MODULY NA MÍRU NA VYŽÁDÁNÍ

Vyplňte zásuvky moduly na míru v šesti krocích.



Stanovte své potřeby a odešlete projekt prodejci Beta.

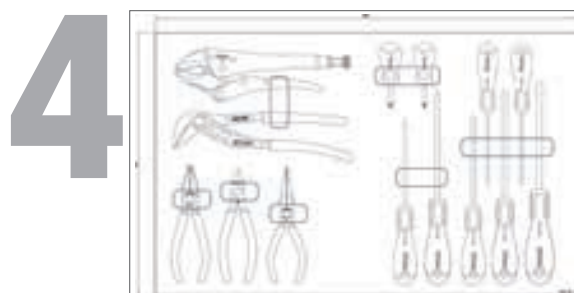
2

Image	Product	Cod. Beta
	Self-locking pliers	010540022
	Pliers	010470024
	Pliers	011500046
	Screwdrivers for slotted head screws	012011039
	Screwdrivers for cross head Phillips® screws	012021018

Převzeme a zaevidujeme váš počáteční seznam nářadí.



Zpracujeme návrh uspořádání.



Předložíme vám finální návrh ke schválení.



Měkké moduly vyrobíme v továrně Beta v Sovicu.



Dodáme nářadí v modulech na míru.

**KONTAKTUJTE
NAŠEHO PRODEJCE**





2025 MOT02
WORLD
CHAMPIONSHIP

CELESTINO VIETTI



ALONSO LÓPEZ

